

表 1 - 1 (1) 気象調査結果 (風速)

単位: m/s

春 季															
日付	1			日付	2			日付	3			日付	4		
	日	1 時間値			日	1 時間値			日	1 時間値			日	1 時間値	
	平均値	最大値	最小値		平均値	最大値	最小値		平均値	最大値	最小値		平均値	最大値	最小値
4月13日	1.7	2.9	0.5	4月21日	2.7	7.8	0.7	4月13日	1.6	4.0	0.3	4月21日	3.3	8.2	0.8
4月14日	2.9	7.1	0.3	4月22日	1.5	2.6	0.3	4月14日	3.3	7.6	0.2	4月22日	1.5	3.0	0.6
4月15日	3.0	5.7	0.4	4月23日	1.1	2.1	0.5	4月15日	1.8	3.7	0.2	4月23日	1.2	1.8	0.6
4月16日	2.2	4.3	0.3	4月24日	3.3	5.3	1.6	4月16日	3.0	7.3	0.2	4月24日	4.2	6.5	1.1
4月17日	2.4	4.6	0.6	4月25日	2.8	5.2	1.2	4月17日	2.7	5.9	0.3	4月25日	3.7	8.6	1.1
4月18日	1.5	2.6	0.4	4月26日	1.0	1.7	0.3	4月18日	1.3	2.9	0.3	4月26日	1.2	2.0	0.2
4月19日	2.1	5.5	0.6	4月27日	2.0	4.6	0.4	4月19日	2.4	6.6	0.1	4月27日	2.4	5.5	0.6
平均値	2.3			平均値	2.0			平均値	2.3			平均値	2.5		
最大値		7.1		最大値		7.8		最大値		7.6		最大値		8.6	
最小値			0.3	最小値			0.3	最小値			0.1	最小値			0.2

単位: m/s

夏 季																
	1					2				3				4		
	日	1 時間値				日	1 時間値			日	1 時間値			日	1 時間値	
日付	平均値	最大値	最小値	日付	平均値	最大値	最小値	日付	平均値	最大値	最小値	日付	平均値	最大値	最小値	
7月13日	1.2	2.8	0.4	7月21日	1.0	2.4	0.1	7月13日	0.9	2.5	0.2	7月21日	1.2	2.6	0.3	
7月14日	1.2	2.8	0.4	7月22日	1.2	2.3	0.2	7月14日	1.1	2.9	0.1	7月22日	1.6	3.2	0.5	
7月15日	1.7	3.4	0.3	7月23日	0.9	1.7	0.3	7月15日	1.4	3.7	0.3	7月23日	1.1	2.4	0.2	
7月16日	2.5	6.4	0.6	7月24日	0.7	1.3	0.2	7月16日	1.3	3.3	0.4	7月24日	1.0	1.8	0.3	
7月17日	1.4	4.8	0.1	7月25日	1.1	2.7	0.1	7月17日	1.1	2.5	0.2	7月25日	1.3	2.3	0.4	
7月18日	1.5	3.6	0.2	7月26日	1.2	2.6	0.2	7月18日	1.0	2.8	0.1	7月26日	1.5	2.9	0.3	
7月19日	1.5	4.4	0.4	7月27日	1.6	3.1	0.4	7月19日	1.5	3.5	0.2	7月27日	2.0	4.6	0.2	
平均値	1.6			平均値	1.1			平均値	1.2			平均値	1.4			
最大値		6.4		最大値		3.1		最大値		3.7		最大値		4.6		
最小値			0.1	最小値			0.1	最小値			0.1	最小値			0.2	

単位: m/s

秋 季																		
	1					2				3					4			
	日	1 時間値				日	1 時間値			日	1 時間値				日	1 時間値		
		平均値	最大値	最小値			日付	平均値			最大値	最小値	日付			平均値	最大値	最小値
10月17日	1.3	2.0	0.3		10月25日	2.1	3.7	0.6		10月17日	1.2	2.5	0.4		10月25日	1.8	4.8	0.3
10月18日	1.5	3.7	0.3		10月26日	1.8	3.6	0.5		10月18日	1.3	3.7	0.2		10月26日	1.7	3.8	0.3
10月19日	1.5	3.0	0.2		10月27日	1.0	1.7	0.3		10月19日	1.2	2.5	0.3		10月27日	1.0	1.6	0.1
10月20日	1.5	3.5	0.2		10月28日	1.1	1.8	0.3		10月20日	1.3	3.5	0.2		10月28日	1.2	2.2	0.3
10月21日	2.0	3.7	0.4		10月29日	1.7	4.2	0.4		10月21日	2.3	4.4	0.5		10月29日	1.9	5.7	0.4
10月22日	1.3	2.6	0.4		10月30日	1.1	2.3	0.4		10月22日	1.2	3.0	0.1		10月30日	1.4	2.2	0.6
10月23日	1.8	6.3	0.5		10月31日	1.3	2.6	0.2		10月23日	1.3	5.1	0.2		10月31日	1.7	3.7	0.3
平均値	1.6				平均値	1.4				平均値	1.4				平均値	1.5		
最大値		6.3			最大値		4.2			最大値		5.1			最大値		5.7	
最小値			0.2		最小値			0.2		最小値			0.1		最小値			0.1

単位: m/s

冬 季																
	1					2				3				4		
	日	1 時間値				日	1 時間値			日	1 時間値			日	1 時間値	
		平均値	最大値	最小値			日付	平均値			最大値	最小値			日付	平均値
1月11日	1.1	2.2	0.3	1月19日	2.0	4.8	0.4	1月11日	1.1	2.6	0.2	1月19日	2.5	4.9	0.2	
1月12日	2.1	4.1	0.7	1月20日	0.9	2.1	0.2	1月12日	1.8	5.2	0.4	1月20日	0.9	1.8	0.2	
1月13日	1.7	3.2	0.3	1月21日	1.2	2.9	0.2	1月13日	2.0	4.2	0.3	1月21日	1.3	2.8	0.2	
1月14日	2.0	3.7	0.6	1月22日	2.0	4.6	0.1	1月14日	2.4	6.4	0.3	1月22日	3.1	8.6	0.3	
1月15日	1.4	2.4	0.8	1月23日	2.1	5.5	0.4	1月15日	1.5	3.0	0.7	1月23日	2.9	4.7	0.9	
1月16日	0.9	1.6	0.3	1月24日	2.3	5.4	0.5	1月16日	0.8	1.6	0.1	1月24日	2.3	5.1	0.2	
1月17日	1.4	4.4	0.3	1月25日	2.4	4.7	0.3	1月17日	1.1	4.9	0.1	1月25日	3.1	5.6	0.5	
平均値	1.5			平均値	1.9			平均値	1.5			平均値	2.3			
最大値		4.4		最大値		5.5		最大値		6.4		最大値		8.6		
最小値			0.3	最小値			0.1	最小値			0.1	最小値			0.2	

表 1 - 1 (2) 気象調査結果 (最多風向)

春 季							
日付	1	日付	2	日付	3	日付	4
4月13日	NNW	4月21日	WNW	4月13日	NNW	4月21日	NW
4月14日	N	4月22日	NW	4月14日	NNW	4月22日	S
4月15日	SW	4月23日	WSW	4月15日	S	4月23日	NNE
4月16日	NNE	4月24日	N	4月16日	NNW	4月24日	N
4月17日	NNE	4月25日	N	4月17日	NNW	4月25日	N
4月18日	ENE	4月26日	W	4月18日	NNW	4月26日	ESE
4月19日	S	4月27日	NNW	4月19日	SSE	4月27日	N
最 多	NNE	最 多	N	最 多	NNW	最 多	N

夏 季							
日付	1	日付	2	日付	3	日付	4
7月13日	N	7月21日	WSW	7月13日	NW	7月21日	SW
7月14日	NNW	7月22日	SW	7月14日	NW	7月22日	SSW
7月15日	WNW	7月23日	SW	7月15日	NW	7月23日	SSW
7月16日	WSW	7月24日	NNE	7月16日	WNW	7月24日	NE
7月17日	ENE	7月25日	ENE	7月17日	SSE	7月25日	NNE
7月18日	SSW	7月26日	WNW	7月18日	S	7月26日	SE
7月19日	W	7月27日	NNE	7月19日	SSE	7月27日	NNE
最 多	NNE	最 多	SW	最 多	NW	最 多	SSW

秋 季							
日付	1	日付	2	日付	3	日付	4
10月17日	NNW	10月25日	NNW	10月17日	NW	10月25日	NNW
10月18日	NW	10月26日	N	10月18日	NW	10月26日	NNW
10月19日	NW	10月27日	WNW	10月19日	NW	10月27日	NNW
10月20日	N	10月28日	W	10月20日	NNW	10月28日	NE
10月21日	N	10月29日	NNW	10月21日	NNW	10月29日	NNW
10月22日	N	10月30日	WNW	10月22日	NW	10月30日	N
10月23日	N	10月31日	NW	10月23日	NW	10月31日	N
最 多	N	最 多	NNW	最 多	NW	最 多	NNW

冬 季							
日付	1	日付	2	日付	3	日付	4
1月11日	NE	1月19日	N	1月11日	NW	1月19日	N
1月12日	WNW	1月20日	WNW	1月12日	WNW	1月20日	NE
1月13日	N	1月21日	SW	1月13日	NW	1月21日	SW
1月14日	N	1月22日	NNW	1月14日	NW	1月22日	NNW
1月15日	NW	1月23日	NNW	1月15日	WNW	1月23日	NNW
1月16日	SSE	1月24日	N	1月16日	NW	1月24日	NNW
1月17日	NNW	1月25日	N	1月17日	NW	1月25日	NNW
最 多	N	最 多	N	最 多	NW	最 多	NNW

表 1 - 1 (3) 気象調査結果 (気温)

単位：

春 季															
	1				2				3				4		
	日	1 時間値			日	1 時間値			日	1 時間値			日	1 時間値	
日付	平均値	最大値	最小値	日付	平均値	最大値	最小値	日付	平均値	最大値	最小値	日付	平均値	最大値	最小値
4月13日	14.3	17.7	11.0	4月21日	9.7	14.3	7.2	4月13日	15.0	18.7	12.0	4月21日	15.7	20.7	11.5
4月14日	12.6	16.5	9.4	4月22日	13.5	18.0	9.3	4月14日	13.1	16.2	10.4	4月22日	13.3	18.4	9.4
4月15日	9.8	11.5	8.6	4月23日	13.9	15.8	11.5	4月15日	10.6	12.4	9.4	4月23日	13.3	18.9	7.2
4月16日	9.5	16.2	6.3	4月24日	14.1	17.7	10.9	4月16日	10.5	16.9	7.1	4月24日	13.5	19.3	5.3
4月17日	10.1	15.2	5.0	4月25日	10.9	14.3	7.2	4月17日	10.5	16.0	6.5	4月25日	16.4	20.7	13.1
4月18日	13.2	20.2	5.5	4月26日	10.9	15.4	4.0	4月18日	13.4	20.8	5.6	4月26日	15.6	22.2	9.8
4月19日	14.4	19.5	11.0	4月27日	13.2	19.6	8.3	4月19日	15.0	20.2	11.0	4月27日	14.9	21.7	5.7
平均値	12.0			平均値	12.3			平均値	12.6			平均値	14.7		
最大値		20.2		最大値		19.6		最大値		20.8		最大値		22.2	
最小値			5.0	最小値			4.0	最小値			5.6	最小値			5.3

単位：

夏 季															
	1				2				3				4		
	日	1 時間値			日	1 時間値			日	1 時間値			日	1 時間値	
日付	平均値	最大値	最小値	日付	平均値	最大値	最小値	日付	平均値	最大値	最小値	日付	平均値	最大値	最小値
7月13日	27.1	32.5	23.7	7月21日	21.1	22.6	19.4	7月13日	27.6	33.8	24.2	7月21日	20.9	22.5	19.2
7月14日	28.1	33.3	24.8	7月22日	25.3	30.8	21.2	7月14日	28.6	34.2	24.6	7月22日	25.2	30.1	21.4
7月15日	28.1	33.8	23.2	7月23日	24.1	25.2	22.0	7月15日	28.7	34.4	23.1	7月23日	24.0	25.2	22.1
7月16日	25.7	32.3	22.9	7月24日	23.6	25.7	21.5	7月16日	26.4	33.1	23.6	7月24日	23.6	26.9	21.3
7月17日	22.8	25.4	20.4	7月25日	27.1	32.9	23.7	7月17日	23.3	25.1	21.0	7月25日	26.8	31.5	23.9
7月18日	21.3	22.4	20.0	7月26日	28.8	35.4	23.2	7月18日	21.9	22.9	20.5	7月26日	28.4	34.3	23.2
7月19日	23.3	27.2	21.2	7月27日	29.3	35.5	24.2	7月19日	23.9	27.9	21.7	7月27日	28.7	33.9	24.4
平均値	25.2			平均値	25.6			平均値	25.8			平均値	25.4		
最大値		33.8		最大値		35.5		最大値		34.4		最大値		34.3	
最小値			20.0	最小値			19.4	最小値			20.5	最小値			19.2

単位：

秋 季															
	1				2				3				4		
	日	1 時間値			日	1 時間値			日	1 時間値			日	1 時間値	
日付	平均値	最大値	最小値	日付	平均値	最大値	最小値	日付	平均値	最大値	最小値	日付	平均値	最大値	最小値
10月17日	17.1	22.5	11.9	10月25日	18.6	23.0	14.6	10月17日	16.9	23.6	11.9	10月25日	17.1	23.5	11.9
10月18日	17.6	24.2	12.4	10月26日	18.2	23.5	13.1	10月18日	17.1	23.8	12.2	10月26日	17.6	24.2	12.4
10月19日	18.1	23.6	13.5	10月27日	17.8	23.9	12.7	10月19日	17.9	23.9	13.6	10月27日	18.1	23.6	13.5
10月20日	18.3	23.6	14.0	10月28日	17.0	23.2	11.0	10月20日	18.2	23.9	13.2	10月28日	18.3	23.6	14.0
10月21日	17.8	23.1	11.2	10月29日	18.8	23.0	15.7	10月21日	18.0	23.9	10.5	10月29日	17.8	23.1	11.2
10月22日	16.4	21.6	10.1	10月30日	17.2	23.8	11.6	10月22日	16.6	22.1	9.7	10月30日	16.4	21.6	10.1
10月23日	17.9	20.4	16.3	10月31日	16.8	22.8	10.4	10月23日	18.5	20.9	16.8	10月31日	17.9	20.4	16.3
平均値	17.6			平均値	17.8			平均値	17.6			平均値	17.6		
最大値		24.2		最大値		23.9		最大値		23.9		最大値		24.2	
最小値			10.1	最小値			10.4	最小値			9.7	最小値			10.1

単位：

冬 季															
	1				2				3				4		
	日	1 時間値			日	1 時間値			日	1 時間値			日	1 時間値	
日付	平均値	最大値	最小値	日付	平均値	最大値	最小値	日付	平均値	最大値	最小値	日付	平均値	最大値	最小値
1月11日	4.3	5.9	2.5	1月19日	5.4	9.1	0.4	1月11日	5.1	7.0	2.7	1月19日	4.7	8.4	-0.4
1月12日	4.0	10.0	-0.3	1月20日	4.7	11.0	-1.2	1月12日	4.4	10.0	-0.5	1月20日	4.7	11.0	-1.2
1月13日	3.4	6.6	0.2	1月21日	6.1	10.0	1.8	1月13日	3.8	8.0	-0.3	1月21日	4.9	11.0	-2.4
1月14日	3.4	6.5	-0.8	1月22日	6.3	11.4	1.2	1月14日	3.9	7.1	0.9	1月22日	6.1	10.0	1.8
1月15日	2.7	9.1	-2.4	1月23日	5.4	8.5	1.2	1月15日	3.2	9.6	-2.0	1月23日	5.8	10.0	1.2
1月16日	4.9	10.3	-0.3	1月24日	6.4	11.1	2.2	1月16日	5.1	10.4	-0.9	1月24日	6.3	11.4	1.2
1月17日	6.9	9.4	4.9	1月25日	5.8	9.3	0.9	1月17日	7.2	10.1	5.0	1月25日	6.1	12.0	1.0
平均値	4.2			平均値	5.8			平均値	4.7			平均値	5.5		
最大値		10.3		最大値		11.4		最大値		10.4		最大値		12.0	
最小値			-2.4	最小値			-1.2	最小値			-2.0	最小値			-2.4

表 1 - 1 (4) 気象調査結果 (湿度)

単位: %

春 季															
	No. 1				No. 2				No. 3				No. 4		
	日	1 時間値			日	1 時間値			日	1 時間値			日	1 時間値	
日付	平均値	最大値	最小値	日付	平均値	最大値	最小値	日付	平均値	最大値	最小値	日付	平均値	最大値	最小値
4月13日	78	99	64	4月21日	62	93	39	4月13日	77	99	63	4月21日	60	99	29
4月14日	66	90	39	4月22日	55	76	36	4月14日	67	89	47	4月22日	48	81	24
4月15日	86	99	70	4月23日	86	99	76	4月15日	87	99	68	4月23日	53	86	27
4月16日	70	99	43	4月24日	44	73	27	4月16日	70	99	46	4月24日	62	99	17
4月17日	45	69	16	4月25日	44	66	26	4月17日	51	85	22	4月25日	82	99	51
4月18日	55	78	31	4月26日	54	86	28	4月18日	61	87	30	4月26日	71	99	36
4月19日	81	96	58	4月27日	57	96	36	4月19日	83	97	58	4月27日	63	91	21
平均値	69			平均値	57			平均値	71			平均値	63		
最大値		99		最大値		99		最大値		99		最大値		99	
最小値			16	最小値			26	最小値			22	最小値			17

単位: %

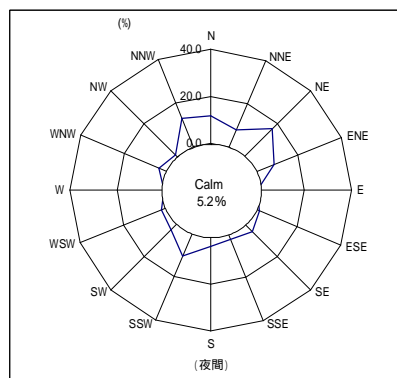
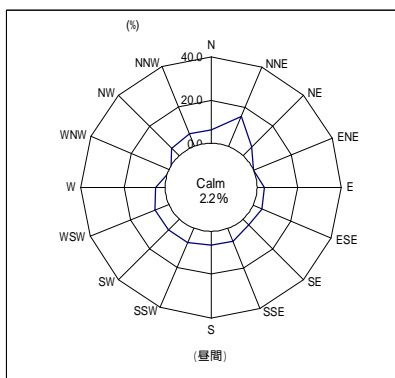
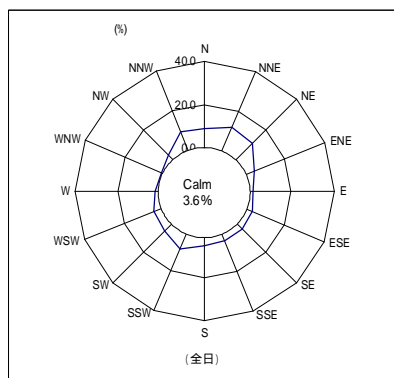
夏 季															
	No. 1				No. 2				No. 3				No. 4		
	日	1 時間値			日	1 時間値			日	1 時間値			日	1 時間値	
日付	平均値	最大値	最小値	日付	平均値	最大値	最小値	日付	平均値	最大値	最小値	日付	平均値	最大値	最小値
7月13日	84	99	56	7月21日	98	99	95	7月13日	86	99	58	7月21日	99	99	99
7月14日	73	91	48	7月22日	79	99	48	7月14日	79	99	51	7月22日	83	99	61
7月15日	72	95	47	7月23日	96	99	90	7月15日	76	99	47	7月23日	99	99	97
7月16日	86	99	53	7月24日	96	99	86	7月16日	87	99	53	7月24日	97	99	87
7月17日	96	99	87	7月25日	79	99	53	7月17日	98	99	86	7月25日	84	99	62
7月18日	99	99	99	7月26日	71	98	44	7月18日	99	99	99	7月26日	78	99	56
7月19日	89	99	60	7月27日	61	92	41	7月19日	90	99	59	7月27日	68	96	48
平均値	85			平均値	83			平均値	88			平均値	87		
最大値		99		最大値		99		最大値		99		最大値		99	
最小値			47	最小値			41	最小値			47	最小値			48

単位: %

秋 季															
	No. 1				No. 2				No. 3				No. 4		
	日	1 時間値			日	1 時間値			日	1 時間値			日	1 時間値	
日付	平均値	最大値	最小値	日付	平均値	最大値	最小値	日付	平均値	最大値	最小値	日付	平均値	最大値	最小値
10月17日	81	99	53	10月25日	58	79	40	10月17日	84	99	54	10月25日	70	95	41
10月18日	71	93	41	10月26日	55	83	36	10月18日	78	99	44	10月26日	67	99	37
10月19日	78	99	45	10月27日	64	90	39	10月19日	82	99	48	10月27日	67	92	38
10月20日	74	98	48	10月28日	72	99	39	10月20日	77	99	50	10月28日	75	98	41
10月21日	57	86	35	10月29日	67	99	42	10月21日	61	93	33	10月29日	69	99	43
10月22日	82	99	62	10月30日	60	90	26	10月22日	85	99	60	10月30日	61	83	29
10月23日	97	99	85	10月31日	64	99	38	10月23日	97	99	85	10月31日	63	99	41
平均値	77			平均値	63			平均値	80			平均値	67		
最大値		99		最大値		99		最大値		99		最大値		99	
最小値			35	最小値			26	最小値			33	最小値			29

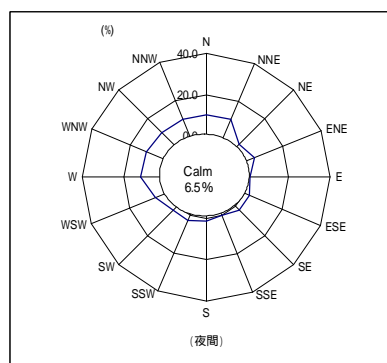
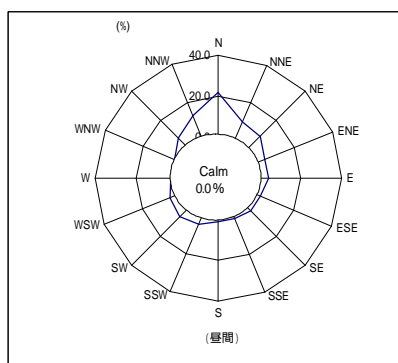
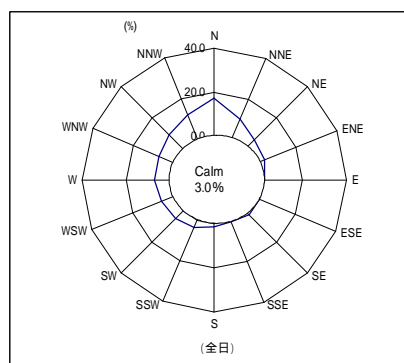
単位: %

冬 季															
	No. 1				No. 2				No. 3				No. 4		
	日	1 時間値			日	1 時間値			日	1 時間値			日	1 時間値	
日付	平均値	最大値	最小値	日付	平均値	最大値	最小値	日付	平均値	最大値	最小値	日付	平均値	最大値	最小値
1月11日	78	95	67	1月19日	51	73	29	1月11日	77	95	64	1月19日	58	81	37
1月12日	72	95	38	1月20日	65	91	34	1月12日	76	99	42	1月20日	65	91	34
1月13日	69	90	50	1月21日	75	99	46	1月13日	75	98	51	1月21日	69	89	43
1月14日	68	91	49	1月22日	69	99	40	1月14日	72	95	52	1月22日	75	99	46
1月15日	76	97	45	1月23日	50	75	38	1月15日	82	99	50	1月23日	79	99	51
1月16日	82	99	46	1月24日	49	70	32	1月16日	85	99	47	1月24日	69	99	40
1月17日	89	99	75	1月25日	48	74	32	1月17日	88	99	73	1月25日	74	99	46
平均値	76			平均値	58			平均値	79			平均値	70		
最大値		99		最大値		99		最大値		99		最大値		99	
最小値			38	最小値			29	最小値			42	最小値			34



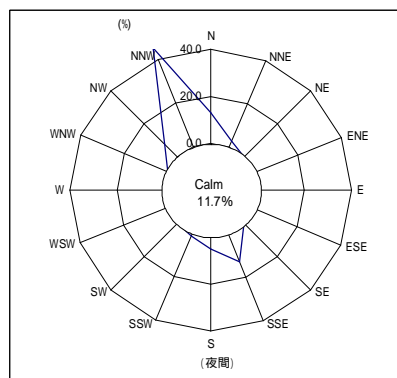
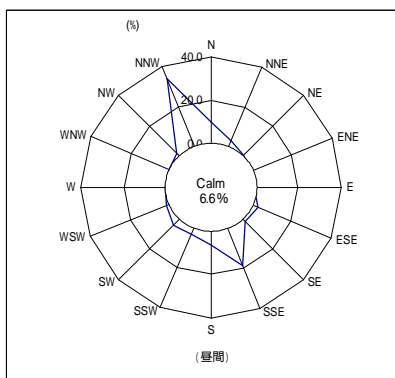
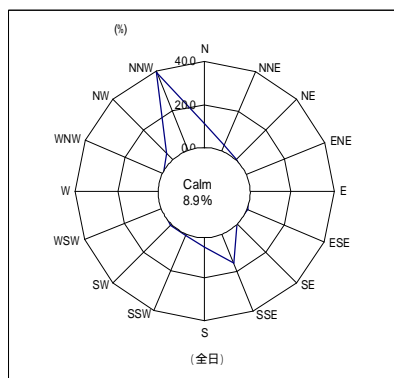
(注) 昼夜の区分は、昼間(6時~18時) 夜間(19時~5時)

図1-1(1) 季節別地点別昼夜別風配図(春季: 1)



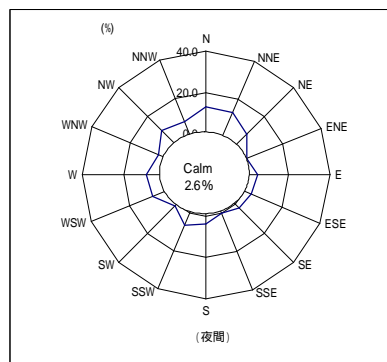
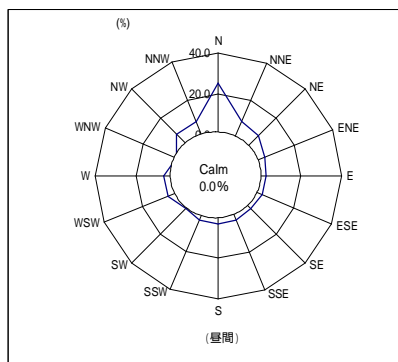
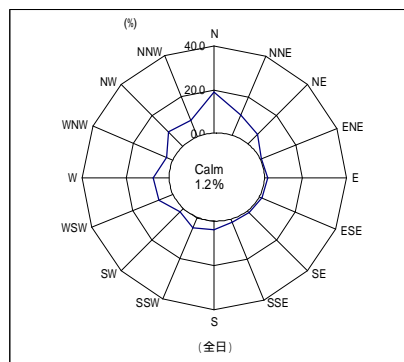
(注) 昼夜の区分は、昼間(6時~18時) 夜間(19時~5時)

図1-1(2) 季節別地点別昼夜別風配図(春季: 2)



(注) 昼夜の区分は、昼間(6時~18時) 夜間(19時~5時)

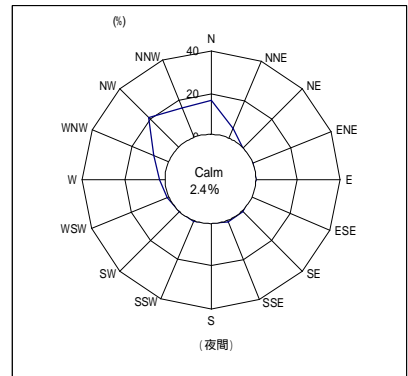
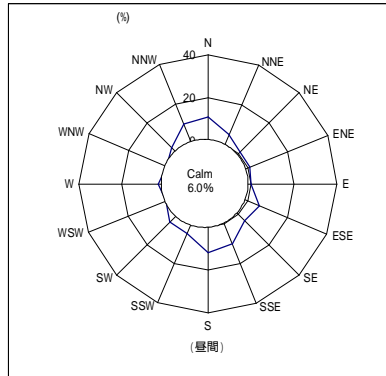
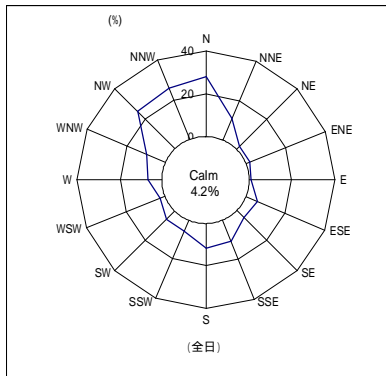
図1-1(3) 季節別地点別昼夜別風配図(春季: 3)



(注) 昼夜の区分は、昼間(6時~18時) 夜間(19時~5時)

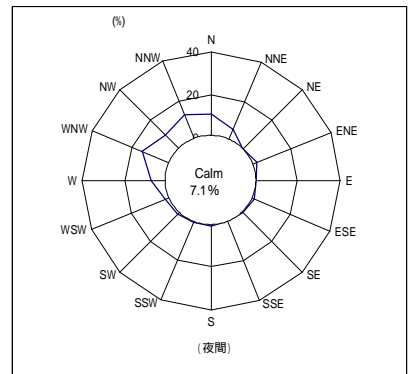
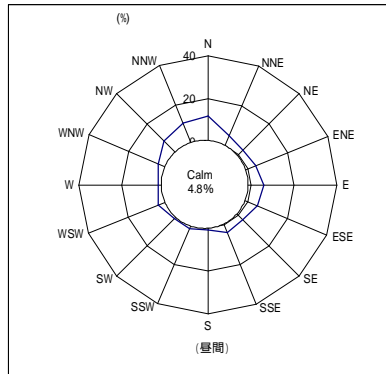
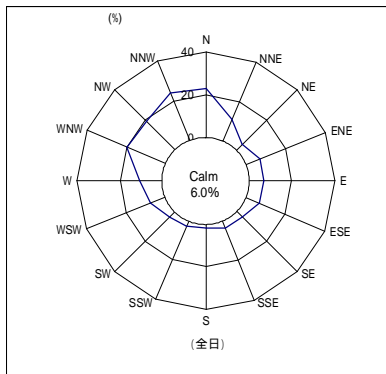
図1-1(4) 季節別地点別昼夜別風配図(春季: 4)





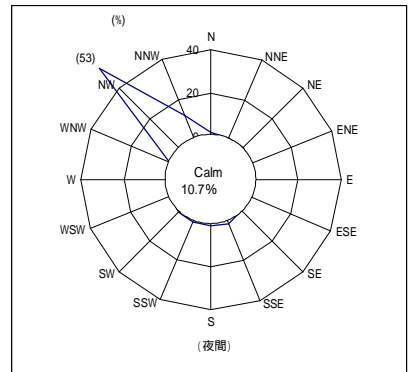
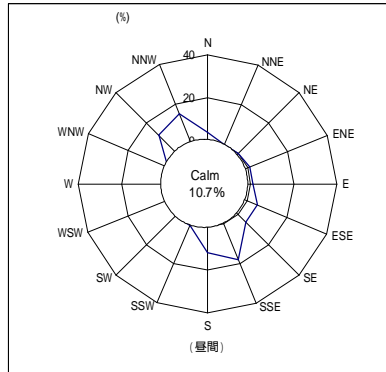
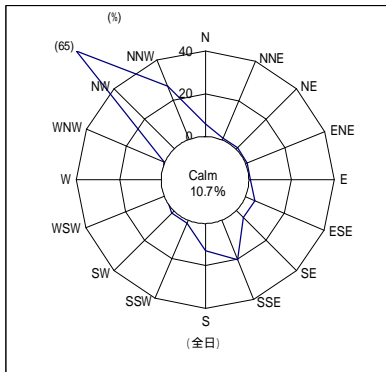
(注) 昼夜の区分は、昼間(6時~17時) 夜間(18時~5時)

図1-3(1) 季節別地点別昼夜別風配図(秋季: 1)



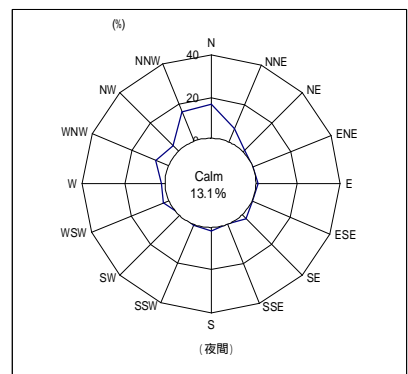
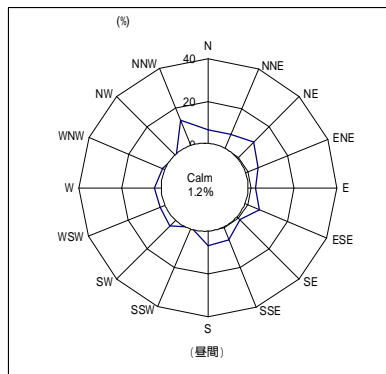
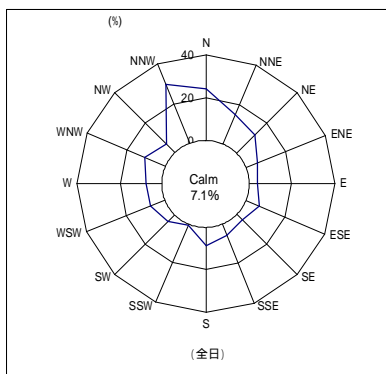
(注) 昼夜の区分は、昼間(6時~17時) 夜間(18時~5時)

図1-3(2) 季節別地点別昼夜別風配図(秋季: 2)



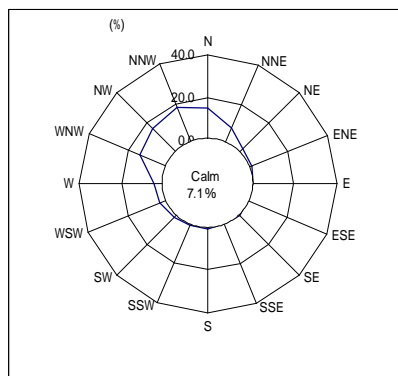
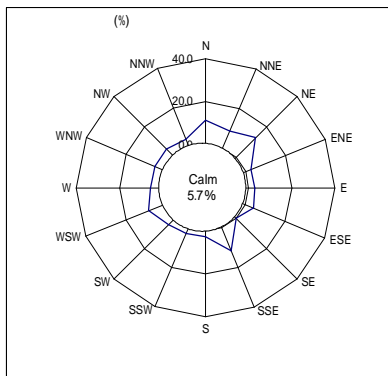
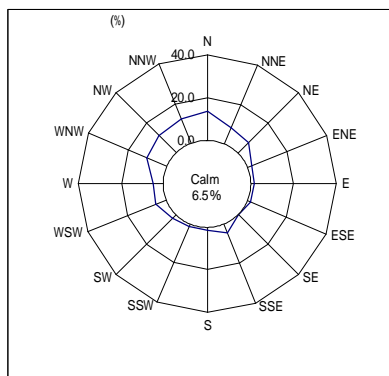
(注) 昼夜の区分は、昼間(6時~17時) 夜間(18時~5時)

図1-3(3) 季節別地点別昼夜別風配図(秋季: 3)



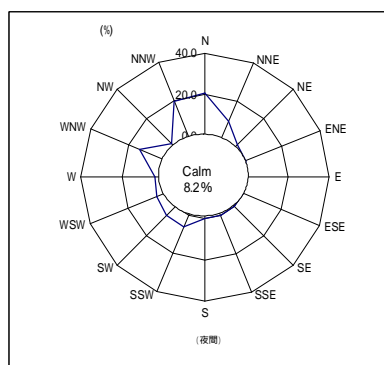
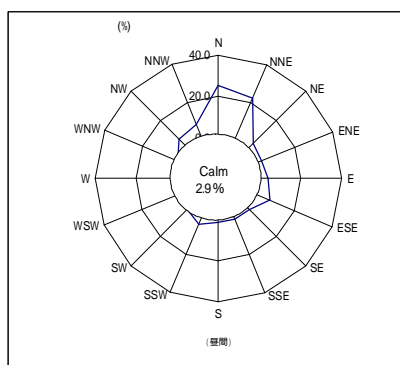

(注) 昼夜の区分は、昼間(6時~17時) 夜間(18時~5時)

図1-3(4) 季節別地点別昼夜別風配図(秋季: 4)



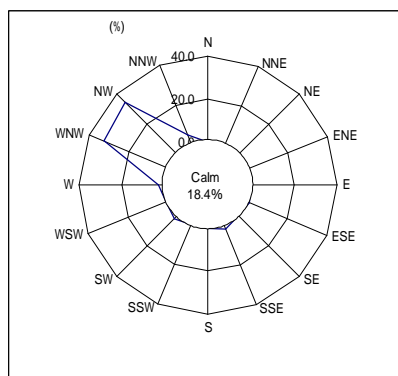
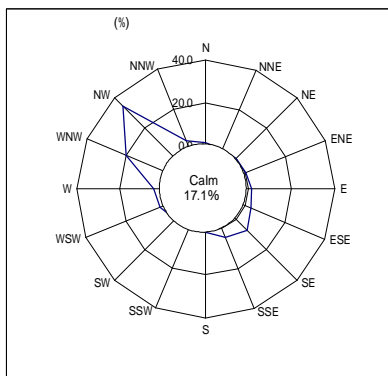
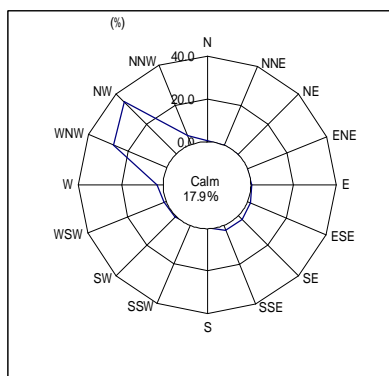
(注) 昼夜の区分は、昼間(8時~17時) 夜間(18時~7時)

図1-4(1) 季節別地点別昼夜別風配図(冬季: 1)



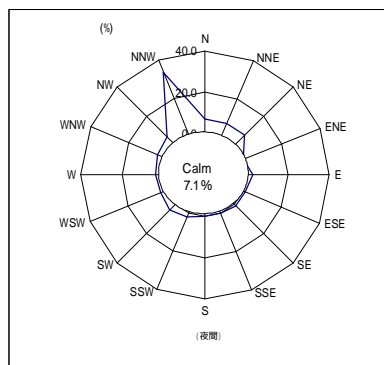
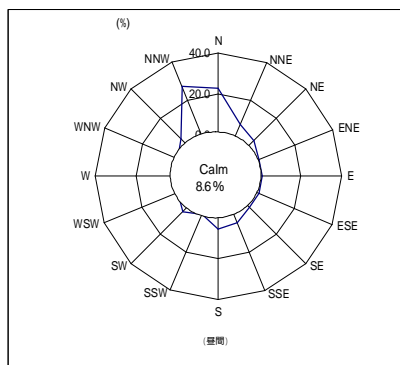
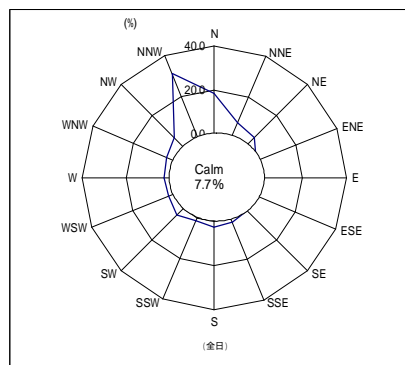
(注) 昼夜の区分は、昼間(8時~17時) 夜間(18時~7時)

図1-4(2) 季節別地点別昼夜別風配図(冬季: 2)



(注) 昼夜の区分は、昼間(8時~17時) 夜間(18時~7時)

図1-4(3) 季節別地点別昼夜別風配図(冬季: 3)



(注) 昼夜の区分は、昼間(8時~17時) 夜間(18時~7時)

図1-4(4) 季節別地点別昼夜別風配図(冬季: 4)

表 1 - 2 (1) 大気質調査結果 (NO)

単位: ppm

春 季															
	1				2				3				4		
	日	1 時間値			日	1 時間値			日	1 時間値			日	1 時間値	
日付	平均値	最大値	最小値	日付	平均値	最大値	最小値	日付	平均値	最大値	最小値	日付	平均値	最大値	最小値
4月13日	0.004	0.010	0.001	4月21日	0.003	0.005	0.001	4月13日	0.033	0.130	0.001	4月21日	0.001	0.003	0.001
4月14日	0.002	0.015	0.000	4月22日	0.005	0.018	0.001	4月14日	0.002	0.009	0.001	4月22日	0.002	0.005	<0.001
4月15日	0.002	0.008	0.001	4月23日	0.005	0.009	0.002	4月15日	0.008	0.038	0.001	4月23日	0.003	0.007	<0.001
4月16日	0.001	0.005	0.000	4月24日	0.002	0.003	0.001	4月16日	0.002	0.015	0.001	4月24日	0.001	0.002	<0.001
4月17日	0.001	0.003	0.000	4月25日	0.010	0.120	0.001	4月17日	0.018	0.106	0.001	4月25日	0.002	0.005	<0.001
4月18日	0.005	0.009	0.002	4月26日	0.038	0.105	0.003	4月18日	0.068	0.160	0.003	4月26日	0.016	0.078	<0.001
4月19日	0.006	0.016	0.002	4月27日	0.016	0.109	0.001	4月19日	0.027	0.121	0.001	4月27日	0.009	0.027	<0.001
平均値	0.003			平均値	0.011			平均値	0.023			平均値	0.005		
最大値		0.016		最大値		0.120		最大値		0.160		最大値		0.078	
最小値			0.000	最小値			0.001	最小値			0.001	最小値			<0.001

単位: ppm

夏 季															
	1				2				3				4		
	日	1 時間値			日	1 時間値			日	1 時間値			日	1 時間値	
日付	平均値	最大値	最小値	日付	平均値	最大値	最小値	日付	平均値	最大値	最小値	日付	平均値	最大値	最小値
7月13日	0.013	0.043	0.001	7月21日	0.010	0.034	0.002	7月13日	0.035	0.120	0.002	7月21日	0.005	0.018	0.001
7月14日	0.008	0.022	0.001	7月22日	0.008	0.038	0.002	7月14日	0.023	0.082	0.001	7月22日	0.007	0.036	0.001
7月15日	0.007	0.025	0.001	7月23日	0.006	0.020	0.002	7月15日	0.024	0.116	0.002	7月23日	0.003	0.006	0.001
7月16日	0.005	0.015	0.001	7月24日	0.013	0.039	0.001	7月16日	0.003	0.008	0.001	7月24日	0.009	0.040	0.001
7月17日	0.009	0.031	0.002	7月25日	0.020	0.061	0.002	7月17日	0.008	0.025	0.002	7月25日	0.013	0.042	0.001
7月18日	0.006	0.034	0.002	7月26日	0.024	0.157	0.002	7月18日	0.005	0.014	0.001	7月26日	0.005	0.010	0.001
7月19日	0.008	0.036	0.001	7月27日	0.021	0.115	0.002	7月19日	0.008	0.018	0.002	7月27日	0.005	0.033	0.001
平均値	0.008			平均値	0.015			平均値	0.015			平均値	0.007		
最大値		0.043		最大値		0.157		最大値		0.120		最大値		0.042	
最小値			0.001	最小値			0.001	最小値			0.001	最小値			0.001

単位: ppm

秋 季															
	1				2				3				4		
	日	1 時間値			日	1 時間値			日	1 時間値			日	1 時間値	
日付	平均値	最大値	最小値	日付	平均値	最大値	最小値	日付	平均値	最大値	最小値	日付	平均値	最大値	最小値
10月17日	0.005	0.014	0.002	10月25日	0.007	0.037	0.001	10月17日	0.078	0.182	0.002	10月25日	0.003	0.014	0.001
10月18日	0.004	0.026	0.002	10月26日	0.011	0.081	0.001	10月18日	0.055	0.150	0.001	10月26日	0.003	0.013	<0.001
10月19日	0.004	0.008	0.002	10月27日	0.032	0.165	0.003	10月19日	0.063	0.194	0.001	10月27日	0.008	0.032	0.001
10月20日	0.004	0.012	0.001	10月28日	0.041	0.174	0.004	10月20日	0.066	0.218	0.001	10月28日	0.008	0.034	0.001
10月21日	0.002	0.010	0.001	10月29日	0.004	0.023	0.001	10月21日	0.010	0.061	0.001	10月29日	0.003	0.017	0.001
10月22日	0.003	0.008	0.001	10月30日	0.029	0.109	0.001	10月22日	0.012	0.045	0.001	10月30日	0.005	0.025	0.001
10月23日	0.003	0.008	0.001	10月31日	0.054	0.197	0.001	10月23日	0.007	0.041	0.001	10月31日	0.007	0.048	0.001
平均値	0.004			平均値	0.025			平均値	0.042			平均値	0.005		
最大値		0.026		最大値		0.197		最大値		0.218		最大値		0.048	
最小値			0.001	最小値			0.001	最小値			0.001	最小値			<0.001

単位: ppm

冬 季															
	1				2				3				4		
	日	1 時間値			日	1 時間値			日	1 時間値			日	1 時間値	
日付	平均値	最大値	最小値	日付	平均値	最大値	最小値	日付	平均値	最大値	最小値	日付	平均値	最大値	最小値
1月11日	0.001	0.001	<0.001	1月19日	0.007	0.058	0.001	1月11日	0.011	0.050	0.002	1月19日	0.002	0.009	0.001
1月12日	0.002	0.003	<0.001	1月20日	0.049	0.170	0.010	1月12日	0.030	0.126	0.003	1月20日	0.016	0.046	0.004
1月13日	0.001	0.005	<0.001	1月21日	0.023	0.085	0.003	1月13日	0.022	0.088	0.001	1月21日	0.004	0.010	0.001
1月14日	0.001	0.001	<0.001	1月22日	0.034	0.213	0.002	1月14日	0.002	0.004	0.001	1月22日	0.011	0.083	<0.001
1月15日	0.002	0.007	<0.001	1月23日	0.015	0.112	0.001	1月15日	0.060	0.153	0.002	1月23日	0.002	0.006	0.001
1月16日	0.009	0.032	0.001	1月24日	0.035	0.274	0.001	1月16日	0.088	0.249	0.007	1月24日	0.009	0.074	<0.001
1月17日	0.002	0.004	0.001	1月25日	0.007	0.076	0.001	1月17日	0.021	0.092	0.001	1月25日	0.002	0.004	<0.001
平均値	0.003			平均値	0.024			平均値	0.033			平均値	0.007		
最大値		0.032		最大値		0.274		最大値		0.249		最大値		0.083	
最小値			<0.001	最小値			0.001	最小値			0.001	最小値			<0.001

表 1 - 2 (2) 大気質調査結果 (NO<sub>2</sub>)

単位: ppm

春 季															
	1				2				3				4		
	日	1 時間値			日	1 時間値			日	1 時間値			日	1 時間値	
日付	平均値	最大値	最小値	日付	平均値	最大値	最小値	日付	平均値	最大値	最小値	日付	平均値	最大値	最小値
4月13日	0.010	0.021	0.002	4月21日	0.008	0.017	0.003	4月13日	0.013	0.022	0.003	4月21日	0.006	0.013	0.003
4月14日	0.008	0.026	0.001	4月22日	0.012	0.037	0.002	4月14日	0.009	0.033	0.002	4月22日	0.011	0.039	0.003
4月15日	0.010	0.029	0.005	4月23日	0.019	0.033	0.011	4月15日	0.017	0.042	0.005	4月23日	0.016	0.027	0.009
4月16日	0.004	0.012	0.001	4月24日	0.006	0.014	0.002	4月16日	0.007	0.028	0.002	4月24日	0.004	0.015	0.002
4月17日	0.004	0.015	0.001	4月25日	0.011	0.053	0.001	4月17日	0.015	0.051	0.002	4月25日	0.007	0.027	0.002
4月18日	0.022	0.038	0.012	4月26日	0.038	0.054	0.008	4月18日	0.040	0.064	0.016	4月26日	0.033	0.063	0.005
4月19日	0.020	0.039	0.007	4月27日	0.020	0.045	0.002	4月19日	0.027	0.051	0.006	4月27日	0.021	0.046	0.002
平均値	0.011			平均値	0.016			平均値	0.018			平均値	0.014		
最大値		0.039		最大値		0.054		最大値		0.064		最大値		0.063	
最小値			0.001	最小値			0.001	最小値			0.002	最小値			0.002

単位: ppm

夏 季															
	1				2				3				4		
	日	1 時間値			日	1 時間値			日	1 時間値			日	1 時間値	
日付	平均値	最大値	最小値	日付	平均値	最大値	最小値	日付	平均値	最大値	最小値	日付	平均値	最大値	最小値
7月13日	0.015	0.034	0.006	7月21日	0.026	0.047	0.014	7月13日	0.021	0.045	0.007	7月21日	0.018	0.044	0.004
7月14日	0.009	0.020	0.001	7月22日	0.015	0.028	0.006	7月14日	0.016	0.024	0.007	7月22日	0.014	0.034	0.005
7月15日	0.009	0.016	0.004	7月23日	0.015	0.028	0.006	7月15日	0.014	0.034	0.006	7月23日	0.013	0.027	0.007
7月16日	0.008	0.013	0.003	7月24日	0.018	0.035	0.003	7月16日	0.008	0.015	0.004	7月24日	0.018	0.039	0.006
7月17日	0.012	0.022	0.005	7月25日	0.018	0.036	0.008	7月17日	0.013	0.025	0.007	7月25日	0.015	0.027	0.005
7月18日	0.019	0.032	0.006	7月26日	0.020	0.040	0.011	7月18日	0.020	0.033	0.006	7月26日	0.018	0.029	0.007
7月19日	0.011	0.025	0.003	7月27日	0.011	0.022	0.003	7月19日	0.016	0.027	0.006	7月27日	0.011	0.027	0.002
平均値	0.012			平均値	0.018			平均値	0.015			平均値	0.015		
最大値		0.034		最大値		0.047		最大値		0.045		最大値		0.044	
最小値			0.001	最小値			0.003	最小値			0.004	最小値			0.002

単位: ppm

秋 季															
	1				2				3				4		
	日	1 時間値			日	1 時間値			日	1 時間値			日	1 時間値	
日付	平均値	最大値	最小値	日付	平均値	最大値	最小値	日付	平均値	最大値	最小値	日付	平均値	最大値	最小値
10月17日	0.014	0.027	0.007	10月25日	0.009	0.030	0.002	10月17日	0.028	0.046	0.010	10月25日	0.010	0.023	0.003
10月18日	0.013	0.032	0.004	10月26日	0.013	0.039	0.002	10月18日	0.027	0.046	0.005	10月26日	0.012	0.029	0.003
10月19日	0.011	0.024	0.004	10月27日	0.023	0.039	0.007	10月19日	0.025	0.037	0.004	10月27日	0.019	0.036	0.004
10月20日	0.009	0.023	0.001	10月28日	0.026	0.043	0.014	10月20日	0.022	0.028	0.005	10月28日	0.022	0.034	0.009
10月21日	0.005	0.022	0.001	10月29日	0.007	0.022	0.002	10月21日	0.013	0.028	0.004	10月29日	0.007	0.026	0.002
10月22日	0.009	0.017	0.002	10月30日	0.021	0.043	0.002	10月22日	0.016	0.028	0.004	10月30日	0.014	0.037	0.004
10月23日	0.009	0.027	0.002	10月31日	0.025	0.045	0.002	10月23日	0.017	0.030	0.006	10月31日	0.018	0.038	0.002
平均値	0.010			平均値	0.018			平均値	0.021			平均値	0.015		
最大値		0.032		最大値		0.045		最大値		0.046		最大値		0.038	
最小値			0.001	最小値			0.002	最小値			0.004	最小値			0.002

単位: ppm

冬 季															
	1				2				3				4		
	日	1時間値			日	1時間値			日	1時間値			日	1時間値	
		平均値	最大値			最小値	平均値			最大値	最小値			平均値	最大値
日付	平均値	最大値	最小値	日付	平均値	最大値	最小値	日付	平均値	最大値	最小値	日付	平均値	最大値	最小値
1月11日	0.004	0.008	0.001	1月19日	0.012	0.033	0.003	1月11日	0.020	0.035	0.009	1月19日	0.010	0.027	0.003
1月12日	0.008	0.018	0.001	1月20日	0.032	0.046	0.020	1月12日	0.031	0.055	0.012	1月20日	0.036	0.054	0.024
1月13日	0.005	0.022	0.001	1月21日	0.021	0.033	0.009	1月13日	0.019	0.040	0.004	1月21日	0.016	0.029	0.006
1月14日	0.001	0.003	0.001	1月22日	0.014	0.036	0.003	1月14日	0.006	0.021	0.003	1月22日	0.013	0.040	0.002
1月15日	0.005	0.015	0.001	1月23日	0.015	0.051	0.003	1月15日	0.031	0.047	0.006	1月23日	0.007	0.022	0.003
1月16日	0.019	0.039	0.004	1月24日	0.017	0.058	0.001	1月16日	0.037	0.049	0.023	1月24日	0.015	0.050	0.002
1月17日	0.008	0.026	0.001	1月25日	0.008	0.034	0.002	1月17日	0.025	0.040	0.008	1月25日	0.006	0.023	0.002
平均値	0.007			平均値	0.017			平均値	0.024			平均値	0.015		
最大値		0.039		最大値		0.058		最大値		0.055		最大値		0.054	
最小値			0.001	最小値			0.001	最小値			0.003	最小値			0.002

表 1 - 2 (3) 大気質調査結果 (NO<sub>x</sub>)

単位: ppm

春 季															
	1				2				3				4		
	日	1 時間値			日	1 時間値			日	1 時間値			日	1 時間値	
日付	平均値	最大値	最小値	日付	平均値	最大値	最小値	日付	平均値	最大値	最小値	日付	平均値	最大値	最小値
4月13日	0.014	0.030	0.003	4月21日	0.010	0.020	0.005	4月13日	0.046	0.151	0.004	4月21日	0.007	0.014	0.004
4月14日	0.010	0.038	0.001	4月22日	0.017	0.055	0.003	4月14日	0.011	0.042	0.003	4月22日	0.013	0.043	0.004
4月15日	0.012	0.036	0.006	4月23日	0.024	0.040	0.013	4月15日	0.025	0.080	0.006	4月23日	0.019	0.030	0.011
4月16日	0.005	0.017	0.001	4月24日	0.008	0.017	0.003	4月16日	0.009	0.043	0.003	4月24日	0.005	0.017	0.003
4月17日	0.005	0.018	0.001	4月25日	0.020	0.173	0.002	4月17日	0.032	0.155	0.003	4月25日	0.009	0.031	0.003
4月18日	0.027	0.044	0.014	4月26日	0.076	0.154	0.011	4月18日	0.108	0.204	0.020	4月26日	0.049	0.137	0.006
4月19日	0.026	0.055	0.009	4月27日	0.036	0.154	0.003	4月19日	0.054	0.159	0.008	4月27日	0.030	0.073	0.002
平均値	0.014			平均値	0.027			平均値	0.041			平均値	0.019		
最大値		0.055		最大値		0.173		最大値		0.204		最大値		0.137	
最小値			0.001	最小値			0.002	最小値			0.003	最小値			0.002

単位: ppm

夏 季															
	1				2				3				4		
	日	1 時間値			日	1 時間値			日	1 時間値			日	1 時間値	
日付	平均値	最大値	最小値	日付	平均値	最大値	最小値	日付	平均値	最大値	最小値	日付	平均値	最大値	最小値
7月13日	0.027	0.064	0.007	7月21日	0.036	0.066	0.016	7月13日	0.056	0.135	0.009	7月21日	0.022	0.058	0.005
7月14日	0.017	0.040	0.002	7月22日	0.023	0.066	0.008	7月14日	0.039	0.100	0.008	7月22日	0.020	0.066	0.006
7月15日	0.016	0.037	0.005	7月23日	0.021	0.048	0.008	7月15日	0.038	0.128	0.008	7月23日	0.017	0.032	0.008
7月16日	0.013	0.023	0.004	7月24日	0.030	0.057	0.004	7月16日	0.011	0.020	0.005	7月24日	0.028	0.079	0.007
7月17日	0.021	0.045	0.007	7月25日	0.038	0.092	0.010	7月17日	0.021	0.038	0.009	7月25日	0.028	0.067	0.007
7月18日	0.025	0.061	0.008	7月26日	0.044	0.180	0.013	7月18日	0.025	0.047	0.007	7月26日	0.022	0.038	0.009
7月19日	0.019	0.060	0.004	7月27日	0.031	0.136	0.005	7月19日	0.024	0.044	0.008	7月27日	0.016	0.054	0.003
平均値	0.020			平均値	0.032			平均値	0.031			平均値	0.022		
最大値		0.064		最大値		0.180		最大値		0.135		最大値		0.079	
最小値			0.002	最小値			0.004	最小値			0.005	最小値			0.003

単位: ppm

秋 季															
	1				2				3				4		
	日	1 時間値			日	1 時間値			日	1 時間値			日	1 時間値	
日付	平均値	最大値	最小値	日付	平均値	最大値	最小値	日付	平均値	最大値	最小値	日付	平均値	最大値	最小値
10月17日	0.019	0.033	0.009	10月25日	0.016	0.067	0.003	10月17日	0.105	0.212	0.012	10月25日	0.013	0.037	0.005
10月18日	0.017	0.058	0.006	10月26日	0.024	0.120	0.003	10月18日	0.082	0.187	0.006	10月26日	0.015	0.042	0.005
10月19日	0.014	0.032	0.006	10月27日	0.055	0.203	0.010	10月19日	0.088	0.228	0.006	10月27日	0.026	0.068	0.005
10月20日	0.013	0.032	0.002	10月28日	0.067	0.208	0.018	10月20日	0.088	0.250	0.006	10月28日	0.030	0.062	0.010
10月21日	0.007	0.027	0.002	10月29日	0.012	0.045	0.003	10月21日	0.023	0.089	0.005	10月29日	0.010	0.043	0.003
10月22日	0.012	0.023	0.003	10月30日	0.050	0.148	0.003	10月22日	0.028	0.069	0.005	10月30日	0.018	0.062	0.005
10月23日	0.012	0.035	0.003	10月31日	0.079	0.229	0.003	10月23日	0.024	0.071	0.007	10月31日	0.025	0.086	0.003
平均値	0.013			平均値	0.043			平均値	0.063			平均値	0.020		
最大値		0.058		最大値		0.229		最大値		0.250		最大値		0.086	
最小値			0.002	最小値			0.003	最小値			0.005	最小値			0.003

単位: ppm

冬 季															
	1				2				3				4		
	日	1 時間値			日	1 時間値			日	1 時間値			日	1 時間値	
日付	平均値	最大値	最小値	日付	平均値	最大値	最小値	日付	平均値	最大値	最小値	日付	平均値	最大値	最小値
1月11日	0.005	0.009	0.002	1月19日	0.019	0.091	0.004	1月11日	0.031	0.077	0.012	1月19日	0.013	0.033	0.004
1月12日	0.010	0.021	0.002	1月20日	0.081	0.211	0.030	1月12日	0.061	0.158	0.018	1月20日	0.052	0.083	0.028
1月13日	0.006	0.026	0.002	1月21日	0.045	0.118	0.012	1月13日	0.041	0.123	0.005	1月21日	0.020	0.036	0.007
1月14日	0.002	0.004	0.002	1月22日	0.049	0.249	0.005	1月14日	0.008	0.025	0.004	1月22日	0.024	0.122	0.002
1月15日	0.007	0.022	0.002	1月23日	0.030	0.163	0.004	1月15日	0.091	0.199	0.008	1月23日	0.009	0.028	0.004
1月16日	0.028	0.057	0.005	1月24日	0.052	0.332	0.002	1月16日	0.125	0.288	0.030	1月24日	0.024	0.124	0.002
1月17日	0.010	0.030	0.002	1月25日	0.015	0.110	0.003	1月17日	0.046	0.123	0.009	1月25日	0.007	0.027	0.003
平均値	0.010			平均値	0.041			平均値	0.058			平均値	0.021		
最大値		0.057		最大値		0.332		最大値		0.288		最大値		0.124	
最小値			0.002	最小値			0.002	最小値			0.004	最小値			0.002

表 1 - 2 (4) 大気質調査結果 ( S O <sub>2</sub> )

単位 : ppm

春 季															
	1				2				3				4		
	日	1 時間値			日	1 時間値			日	1 時間値			日	1 時間値	
日付	平均値	最大値	最小値	日付	平均値	最大値	最小値	日付	平均値	最大値	最小値	日付	平均値	最大値	最小値
4月13日	0.006	0.009	0.003	4月21日	0.004	0.005	0.003	4月13日	0.004	0.006	0.002	4月21日	0.003	0.004	0.002
4月14日	0.004	0.007	0.003	4月22日	0.005	0.008	0.003	4月14日	0.003	0.009	0.002	4月22日	0.004	0.006	0.002
4月15日	0.003	0.004	0.003	4月23日	0.006	0.008	0.004	4月15日	0.003	0.015	0.002	4月23日	0.004	0.005	0.003
4月16日	0.004	0.006	0.002	4月24日	0.006	0.007	0.004	4月16日	0.004	0.010	0.004	4月24日	0.005	0.007	0.003
4月17日	0.004	0.006	0.002	4月25日	0.005	0.006	0.003	4月17日	0.004	0.015	0.003	4月25日	0.004	0.005	0.003
4月18日	0.009	0.017	0.003	4月26日	0.007	0.011	0.003	4月18日	0.008	0.018	0.004	4月26日	0.006	0.010	0.002
4月19日	0.008	0.012	0.005	4月27日	0.007	0.011	0.004	4月19日	0.007	0.015	0.003	4月27日	0.005	0.008	0.004
平均値	0.005			平均値	0.006			平均値	0.005			平均値	0.004		
最大値		0.017		最大値		0.011		最大値		0.018		最大値		0.010	
最小値			0.002	最小値			0.003	最小値			0.002	最小値			0.002

単位 : ppm

夏 季															
	1				2				3				4		
	日	1 時間値			日	1 時間値			日	1 時間値			日	1 時間値	
日付	平均値	最大値	最小値	日付	平均値	最大値	最小値	日付	平均値	最大値	最小値	日付	平均値	最大値	最小値
7月13日	0.007	0.014	0.004	7月21日	0.005	0.009	0.003	7月13日	0.005	0.012	0.002	7月21日	0.004	0.007	0.003
7月14日	0.006	0.008	0.004	7月22日	0.007	0.018	0.004	7月14日	0.006	0.015	0.003	7月22日	0.006	0.010	0.004
7月15日	0.006	0.008	0.004	7月23日	0.006	0.007	0.004	7月15日	0.005	0.007	0.004	7月23日	0.005	0.007	0.004
7月16日	0.005	0.008	0.003	7月24日	0.006	0.009	0.004	7月16日	0.004	0.006	0.003	7月24日	0.005	0.008	0.004
7月17日	0.004	0.005	0.004	7月25日	0.006	0.010	0.004	7月17日	0.004	0.005	0.003	7月25日	0.005	0.006	0.003
7月18日	0.004	0.006	0.004	7月26日	0.009	0.016	0.005	7月18日	0.004	0.006	0.004	7月26日	0.007	0.017	0.004
7月19日	0.005	0.012	0.003	7月27日	0.007	0.009	0.005	7月19日	0.005	0.006	0.004	7月27日	0.005	0.006	0.004
平均値	0.005			平均値	0.007			平均値	0.005			平均値	0.005		
最大値		0.014		最大値		0.018		最大値		0.015		最大値		0.017	
最小値			0.003	最小値			0.003	最小値			0.002	最小値			0.003

単位 : ppm

秋 季															
	1				2				3				4		
	日	1 時間値			日	1 時間値			日	1 時間値			日	1 時間値	
日付	平均値	最大値	最小値	日付	平均値	最大値	最小値	日付	平均値	最大値	最小値	日付	平均値	最大値	最小値
10月17日	0.007	0.014	0.003	10月25日	0.005	0.008	0.003	10月17日	0.007	0.015	0.003	10月25日	0.006	0.010	0.003
10月18日	0.007	0.014	0.003	10月26日	0.005	0.007	0.003	10月18日	0.008	0.014	0.004	10月26日	0.006	0.010	0.002
10月19日	0.008	0.018	0.003	10月27日	0.006	0.008	0.004	10月19日	0.008	0.015	0.004	10月27日	0.006	0.011	0.003
10月20日	0.007	0.012	0.003	10月28日	0.006	0.011	0.003	10月20日	0.007	0.012	0.004	10月28日	0.007	0.013	0.002
10月21日	0.006	0.009	0.004	10月29日	0.006	0.008	0.003	10月21日	0.006	0.009	0.003	10月29日	0.006	0.010	0.003
10月22日	0.006	0.010	0.003	10月30日	0.007	0.011	0.004	10月22日	0.006	0.011	0.003	10月30日	0.006	0.011	0.003
10月23日	0.004	0.007	0.003	10月31日	0.007	0.015	0.003	10月23日	0.005	0.008	0.003	10月31日	0.008	0.017	0.003
平均値	0.006			平均値	0.006			平均値	0.007			平均値	0.006		
最大値		0.018		最大値		0.015		最大値		0.015		最大値		0.017	
最小値			0.003	最小値			0.003	最小値			0.003	最小値			0.002

単位 : ppm

冬 季															
	1				2				3				4		
	日	1 時間値			日	1 時間値			日	1 時間値			日	1 時間値	
日付	平均値	最大値	最小値	日付	平均値	最大値	最小値	日付	平均値	最大値	最小値	日付	平均値	最大値	最小値
1月11日	0.002	0.002	0.002	1月19日	0.003	0.004	0.002	1月11日	0.002	0.003	0.002	1月19日	0.003	0.004	0.002
1月12日	0.006	0.016	0.001	1月20日	0.004	0.011	0.002	1月12日	0.005	0.011	0.001	1月20日	0.006	0.015	0.002
1月13日	0.004	0.009	0.002	1月21日	0.003	0.006	0.002	1月13日	0.004	0.007	0.002	1月21日	0.004	0.006	0.002
1月14日	0.002	0.003	0.002	1月22日	0.004	0.008	0.002	1月14日	0.002	0.004	0.001	1月22日	0.004	0.008	0.002
1月15日	0.002	0.004	0.001	1月23日	0.004	0.008	0.003	1月15日	0.003	0.005	0.001	1月23日	0.004	0.008	0.003
1月16日	0.004	0.008	0.001	1月24日	0.005	0.007	0.003	1月16日	0.004	0.008	0.002	1月24日	0.005	0.008	0.003
1月17日	0.003	0.004	0.002	1月25日	0.003	0.003	0.002	1月17日	0.003	0.004	0.002	1月25日	0.003	0.004	0.002
平均値	0.003			平均値	0.004			平均値	0.003			平均値	0.004		
最大値		0.016		最大値		0.011		最大値		0.011		最大値		0.015	
最小値			0.001	最小値			0.002	最小値			0.001	最小値			0.002

表 1 - 2 (5) 大気質調査結果 (CO)

単位: ppm

春 季															
	1				2				3				4		
	日	1 時間値			日	1 時間値			日	1 時間値			日	1 時間値	
日付	平均値	最大値	最小値	日付	平均値	最大値	最小値	日付	平均値	最大値	最小値	日付	平均値	最大値	最小値
4月13日	0.2	0.2	0.1	4月21日	0.2	0.3	0.1	4月13日	0.3	0.4	0.2	4月21日	0.2	0.3	0.2
4月14日	0.1	0.2	0.1	4月22日	0.2	0.5	0.1	4月14日	0.2	0.3	0.2	4月22日	0.2	0.4	0.2
4月15日	0.1	0.2	0.1	4月23日	0.3	0.6	0.2	4月15日	0.2	0.3	0.2	4月23日	0.3	0.5	0.2
4月16日	0.1	0.1	0.1	4月24日	0.2	0.3	0.1	4月16日	0.2	0.3	0.2	4月24日	0.2	0.3	0.2
4月17日	0.1	0.2	0.1	4月25日	0.2	0.3	0.1	4月17日	0.3	0.5	0.2	4月25日	0.2	0.4	0.2
4月18日	0.2	0.4	0.1	4月26日	0.3	0.6	0.1	4月18日	0.4	0.7	0.3	4月26日	0.3	0.6	0.2
4月19日	0.2	0.4	0.1	4月27日	0.3	1.0	0.1	4月19日	0.3	0.6	0.2	4月27日	0.3	0.6	0.2
平均値	0.1			平均値	0.2			平均値	0.3			平均値	0.3		
最大値		0.4		最大値		1.0		最大値		0.7		最大値		0.6	
最小値			0.1	最小値			0.1	最小値			0.2	最小値			0.2

単位: ppm

夏 季															
	1				2				3				4		
	日	1 時間値			日	1 時間値			日	1 時間値			日	1 時間値	
日付	平均値	最大値	最小値	日付	平均値	最大値	最小値	日付	平均値	最大値	最小値	日付	平均値	最大値	最小値
7月13日	0.1	0.3	0.1	7月21日	0.2	0.5	0.1	7月13日	0.3	0.4	0.1	7月21日	0.2	0.5	0.1
7月14日	0.1	0.1	0.1	7月22日	0.2	0.4	0.1	7月14日	0.2	0.2	0.1	7月22日	0.2	0.5	0.2
7月15日	0.1	0.1	0.1	7月23日	0.3	0.7	0.1	7月15日	0.2	0.3	0.1	7月23日	0.3	0.5	0.2
7月16日	0.1	0.1	0.1	7月24日	0.3	0.5	0.1	7月16日	0.1	0.2	0.1	7月24日	0.3	0.4	0.2
7月17日	0.1	0.1	0.1	7月25日	0.3	0.5	0.2	7月17日	0.2	0.3	0.1	7月25日	0.3	0.5	0.2
7月18日	0.1	0.3	0.1	7月26日	0.3	0.4	0.2	7月18日	0.2	0.4	0.1	7月26日	0.3	0.3	0.2
7月19日	0.1	0.1	0.1	7月27日	0.1	0.3	0.1	7月19日	0.2	0.3	0.1	7月27日	0.1	0.3	0.1
平均値	0.1			平均値	0.2			平均値	0.2			平均値	0.3		
最大値		0.3		最大値		0.7		最大値		0.4		最大値		0.5	
最小値			0.1	最小値			0.1	最小値			0.1	最小値			0.1

単位: ppm

秋 季															
	1				2				3				4		
	日	1 時間値			日	1 時間値			日	1 時間値			日	1 時間値	
日付	平均値	最大値	最小値	日付	平均値	最大値	最小値	日付	平均値	最大値	最小値	日付	平均値	最大値	最小値
10月17日	0.1	0.3	0.1	10月25日	0.1	0.3	<0.1	10月17日	0.4	0.7	0.2	10月25日	0.2	0.3	0.1
10月18日	0.1	0.2	0.1	10月26日	0.1	0.7	<0.1	10月18日	0.3	0.5	0.2	10月26日	0.1	0.3	0.1
10月19日	0.1	0.2	<0.1	10月27日	0.2	0.5	0.1	10月19日	0.3	0.7	0.2	10月27日	0.2	0.3	0.1
10月20日	0.1	0.2	<0.1	10月28日	0.2	0.5	0.1	10月20日	0.3	0.7	0.2	10月28日	0.3	0.4	0.2
10月21日	0.1	0.1	<0.1	10月29日	0.1	0.3	0.1	10月21日	0.3	0.5	0.2	10月29日	0.2	0.4	0.2
10月22日	0.1	0.3	0.1	10月30日	0.1	0.3	<0.1	10月22日	0.4	0.7	0.2	10月30日	0.2	0.3	0.1
10月23日	0.1	0.2	0.1	10月31日	0.2	0.6	<0.1	10月23日	0.3	0.4	0.2	10月31日	0.3	0.4	0.1
平均値	0.1			平均値	0.1			平均値	0.3			平均値	0.2		
最大値		0.3		最大値		0.7		最大値		0.7		最大値		0.4	
最小値			<0.1	最小値			<0.1	最小値			0.2	最小値			0.1

単位: ppm

冬 季															
	1				2				3				4		
	日	1 時間値			日	1 時間値			日	1 時間値			日	1 時間値	
		平均値	最大値			最小値	日付			平均値	最大値			最小値	日付
1月11日	0.1	0.1	0.1	1月19日	0.2	0.4	0.1	1月11日	0.2	0.3	0.2	1月19日	0.2	0.4	0.2
1月12日	0.2	0.4	0.1	1月20日	0.4	0.9	0.1	1月12日	0.4	0.6	0.2	1月20日	0.4	0.6	0.2
1月13日	0.2	0.4	0.1	1月21日	0.4	0.9	0.1	1月13日	0.3	0.6	0.2	1月21日	0.3	0.4	0.2
1月14日	0.1	0.1	0.1	1月22日	0.3	1.9	0.1	1月14日	0.2	0.3	0.2	1月22日	0.3	1.2	0.2
1月15日	0.1	0.2	0.1	1月23日	0.2	0.8	0.1	1月15日	0.3	0.6	0.2	1月23日	0.2	0.4	0.1
1月16日	0.1	0.1	0.1	1月24日	0.4	1.9	0.1	1月16日	0.2	0.3	0.2	1月24日	0.3	1.1	0.2
1月17日	0.1	0.1	0.1	1月25日	0.1	0.4	0.1	1月17日	0.2	0.4	0.2	1月25日	0.2	0.2	0.1
平均値	0.1			平均値	0.3			平均値	0.3			平均値	0.3		
最大値		0.4		最大値		1.9		最大値		0.6		最大値		1.2	
最小値			0.1	最小値			0.1	最小値			0.2	最小値			0.1

表 1 - 2 (6) 大気質調査結果 ( S P M )

単位: mg/m<sup>3</sup>

春 季															
	1				2				3				4		
	日	1 時間値			日	1 時間値			日	1 時間値			日	1 時間値	
日付	平均値	最大値	最小値	日付	平均値	最大値	最小値	日付	平均値	最大値	最小値	日付	平均値	最大値	最小値
4月13日	0.006	0.011	0.002	4月21日	0.003	0.008	0.000	4月13日	0.021	0.060	0.002	4月21日	0.008	0.022	0.002
4月14日	0.006	0.013	0.000	4月22日	0.008	0.026	0.000	4月14日	0.014	0.043	0.001	4月22日	0.015	0.055	0.003
4月15日	0.010	0.017	0.000	4月23日	0.010	0.018	0.001	4月15日	0.025	0.056	0.005	4月23日	0.033	0.060	0.011
4月16日	0.010	0.029	0.000	4月24日	0.048	0.088	0.011	4月16日	0.017	0.062	0.003	4月24日	0.102	0.196	0.020
4月17日	0.012	0.025	0.006	4月25日	0.023	0.066	0.004	4月17日	0.021	0.060	0.004	4月25日	0.054	0.144	0.008
4月18日	0.023	0.041	0.005	4月26日	0.012	0.026	0.005	4月18日	0.049	0.108	0.006	4月26日	0.025	0.063	0.004
4月19日	0.027	0.049	0.011	4月27日	0.013	0.027	0.003	4月19日	0.060	0.089	0.022	4月27日	0.028	0.050	0.012
平均値	0.013			平均値	0.017			平均値	0.030			平均値	0.038		
最大値		0.049		最大値		0.088		最大値		0.108		最大値		0.196	
最小値			0.000	最小値			0.000	最小値			0.001	最小値			0.002

単位: mg/m<sup>3</sup>

夏 季															
	1				2				3				4		
	日	1 時間値			日	1 時間値			日	1 時間値			日	1 時間値	
日付	平均値	最大値	最小値	日付	平均値	最大値	最小値	日付	平均値	最大値	最小値	日付	平均値	最大値	最小値
7月13日	0.008	0.016	0.001	7月21日	0.005	0.015	0.001	7月13日	0.044	0.098	0.014	7月21日	0.021	0.069	0.002
7月14日	0.009	0.018	0.003	7月22日	0.009	0.020	0.001	7月14日	0.030	0.055	0.009	7月22日	0.037	0.070	0.005
7月15日	0.005	0.014	0.001	7月23日	0.013	0.024	0.006	7月15日	0.030	0.076	0.003	7月23日	0.068	0.120	0.022
7月16日	0.007	0.018	0.001	7月24日	0.011	0.021	0.003	7月16日	0.016	0.040	0.002	7月24日	0.057	0.110	0.015
7月17日	0.005	0.015	0.001	7月25日	0.009	0.019	0.001	7月17日	0.021	0.050	0.006	7月25日	0.044	0.116	0.015
7月18日	0.006	0.016	0.001	7月26日	0.017	0.030	0.005	7月18日	0.019	0.060	0.002	7月26日	0.050	0.120	0.015
7月19日	0.005	0.017	0.001	7月27日	0.008	0.015	0.002	7月19日	0.018	0.030	0.003	7月27日	0.019	0.063	0.004
平均値	0.006			平均値	0.010			平均値	0.025			平均値	0.042		
最大値		0.018		最大値		0.030		最大値		0.098		最大値		0.120	
最小値			0.001	最小値			0.001	最小値			0.002	最小値			0.002

単位: mg/m<sup>3</sup>

秋 季															
	1				2				3				4		
	日	1 時間値			日	1 時間値			日	1 時間値			日	1 時間値	
日付	平均値	最大値	最小値	日付	平均値	最大値	最小値	日付	平均値	最大値	最小値	日付	平均値	最大値	最小値
10月17日	0.019	0.036	0.008	10月25日	0.004	0.009	0.001	10月17日	0.038	0.082	0.005	10月25日	0.011	0.055	0.001
10月18日	0.017	0.041	0.006	10月26日	0.003	0.010	<0.001	10月18日	0.040	0.093	0.013	10月26日	0.011	0.041	0.003
10月19日	0.016	0.033	0.003	10月27日	0.006	0.015	0.001	10月19日	0.040	0.077	0.020	10月27日	0.017	0.036	0.001
10月20日	0.020	0.042	<0.001	10月28日	0.011	0.024	0.001	10月20日	0.038	0.075	0.015	10月28日	0.023	0.061	0.001
10月21日	0.015	0.025	0.005	10月29日	0.008	0.012	0.002	10月21日	0.029	0.062	0.010	10月29日	0.021	0.052	0.002
10月22日	0.013	0.026	<0.001	10月30日	0.018	0.041	0.003	10月22日	0.029	0.080	0.006	10月30日	0.034	0.075	0.011
10月23日	0.008	0.021	<0.001	10月31日	0.018	0.036	0.006	10月23日	0.022	0.048	0.003	10月31日	0.026	0.073	0.004
平均値	0.015			平均値	0.010			平均値	0.034			平均値	0.020		
最大値		0.042		最大値		0.041		最大値		0.093		最大値		0.075	
最小値			<0.001	最小値			<0.001	最小値			0.003	最小値			0.001

単位: mg/m<sup>3</sup>

冬 季															
	1				2				3				4		
	日	1 時間値			日	1 時間値			日	1 時間値			日	1 時間値	
日付	平均値	最大値	最小値	日付	平均値	最大値	最小値	日付	平均値	最大値	最小値	日付	平均値	最大値	最小値
1月11日	0.005	0.010	0.001	1月19日	0.005	0.012	0.001	1月11日	0.015	0.035	0.004	1月19日	0.016	0.039	0.002
1月12日	0.015	0.040	0.001	1月20日	0.011	0.022	0.001	1月12日	0.017	0.043	0.003	1月20日	0.017	0.090	0.001
1月13日	0.013	0.041	0.001	1月21日	0.012	0.029	0.004	1月13日	0.017	0.048	0.002	1月21日	0.023	0.050	0.001
1月14日	0.003	0.009	<0.001	1月22日	0.010	0.019	0.002	1月14日	0.019	0.050	0.003	1月22日	0.019	0.039	0.004
1月15日	0.004	0.013	<0.001	1月23日	0.008	0.021	0.001	1月15日	0.018	0.044	0.004	1月23日	0.027	0.049	0.014
1月16日	0.009	0.026	0.001	1月24日	0.014	0.026	0.004	1月16日	0.016	0.055	0.002	1月24日	0.018	0.036	0.002
1月17日	0.003	0.008	0.001	1月25日	0.005	0.014	0.001	1月17日	0.016	0.039	0.004	1月25日	0.018	0.036	0.007
平均値	0.007			平均値	0.009			平均値	0.017			平均値	0.020		
最大値		0.041		最大値		0.029		最大値		0.055		最大値		0.090	
最小値			<0.001	最小値			0.001	最小値			0.002	最小値			0.001

表 1 - 2 (7) 大気質調査結果 (O<sub>x</sub>)

単位: ppm

単位: ppm

春 季															
	1				2				3				4		
	日	1 時間値			日	1 時間値			日	1 時間値			日	1 時間値	
日付	平均値	最大値	最小値	日付	平均値	最大値	最小値	日付	平均値	最大値	最小値	日付	平均値	最大値	最小値
4月13日	0.025	0.045	0.001	4月21日	0.048	0.055	0.032	4月13日	0.020	0.038	0.002	4月21日	0.043	0.050	0.029
4月14日	0.041	0.057	0.006	4月22日	0.046	0.063	0.009	4月14日	0.035	0.046	0.002	4月22日	0.042	0.066	0.006
4月15日	0.037	0.058	0.004	4月23日	0.028	0.044	0.015	4月15日	0.028	0.051	0.001	4月23日	0.027	0.044	0.011
4月16日	0.052	0.074	0.023	4月24日	0.056	0.044	0.041	4月16日	0.043	0.064	0.018	4月24日	0.050	0.058	0.021
4月17日	0.053	0.061	0.027	4月25日	0.052	0.065	0.018	4月17日	0.040	0.056	0.002	4月25日	0.045	0.057	0.024
4月18日	0.034	0.070	0.015	4月26日	0.023	0.053	0.009	4月18日	0.022	0.060	0.004	4月26日	0.021	0.046	0.001
4月19日	0.030	0.059	0.010	4月27日	0.043	0.082	0.007	4月19日	0.022	0.049	0.002	4月27日	0.033	0.068	0.001
平均値	0.039			平均値	0.042			平均値	0.030			平均値	0.037		
最大値		0.074		最大値		0.082		最大値		0.064		最大値		0.068	
最小値			0.001	最小値			0.007	最小値			0.001	最小値			0.001

単位: ppm

夏 季															
	1				2				3				4		
	日	1 時間値			日	1 時間値			日	1 時間値			日	1 時間値	
日付	平均値	最大値	最小値	日付	平均値	最大値	最小値	日付	平均値	最大値	最小値	日付	平均値	最大値	最小値
7月13日	0.018	0.050	0.004	7月21日	0.022	0.041	0.006	7月13日	0.017	0.046	0.002	7月21日	0.028	0.049	0.004
7月14日	0.017	0.037	0.005	7月22日	0.033	0.079	0.005	7月14日	0.015	0.036	0.004	7月22日	0.033	0.071	0.002
7月15日	0.024	0.065	0.005	7月23日	0.018	0.032	0.005	7月15日	0.019	0.060	0.004	7月23日	0.019	0.032	0.008
7月16日	0.018	0.040	0.006	7月24日	0.016	0.033	0.004	7月16日	0.010	0.032	0.002	7月24日	0.018	0.035	0.004
7月17日	0.017	0.036	0.005	7月25日	0.018	0.042	0.002	7月17日	0.013	0.026	0.004	7月25日	0.021	0.048	0.002
7月18日	0.020	0.033	0.006	7月26日	0.037	0.115	0.002	7月18日	0.017	0.029	0.004	7月26日	0.039	0.110	0.002
7月19日	0.021	0.047	0.006	7月27日	0.015	0.029	0.001	7月19日	0.018	0.038	0.004	7月27日	0.017	0.031	0.003
平均値	0.019			平均値	0.023			平均値	0.016			平均値	0.025		
最大値		0.065		最大値		0.115		最大値		0.060		最大値		0.110	
最小値			0.004	最小値			0.001	最小値			0.002	最小値			0.002

単位: ppm

秋 季															
	1				2				3				4		
	日	1 時間値			日	1 時間値			日	1 時間値			日	1 時間値	
日付	平均値	最大値	最小値	日付	平均値	最大値	最小値	日付	平均値	最大値	最小値	日付	平均値	最大値	最小値
10月17日	0.028	0.066	0.004	10月25日	0.031	0.040	0.008	10月17日	0.027	0.058	0.012	10月25日	0.029	0.039	0.018
10月18日	0.036	0.078	0.012	10月26日	0.032	0.043	0.008	10月18日	0.028	0.066	0.011	10月26日	0.027	0.040	0.008
10月19日	0.033	0.075	0.008	10月27日	0.019	0.041	0.006	10月19日	0.029	0.061	0.013	10月27日	0.020	0.040	0.004
10月20日	0.034	0.061	0.006	10月28日	0.018	0.040	0.006	10月20日	0.030	0.050	0.016	10月28日	0.017	0.036	0.004
10月21日	0.039	0.057	0.012	10月29日	0.033	0.056	0.005	10月21日	0.034	0.047	0.012	10月29日	0.031	0.050	0.008
10月22日	0.031	0.057	0.011	10月30日	0.028	0.049	0.008	10月22日	0.027	0.052	0.012	10月30日	0.028	0.046	0.004
10月23日	0.024	0.039	0.010	10月31日	0.028	0.051	0.007	10月23日	0.022	0.033	0.012	10月31日	0.027	0.048	0.007
平均値	0.032			平均値	0.027			平均値	0.028			平均値	0.026		
最大値		0.078		最大値		0.056		最大値		0.066		最大値		0.050	
最小値			0.004	最小値			0.005	最小値			0.011	最小値			0.004

単位: ppm

冬 季															
	1				2				3				4		
	日	1 時間値			日	1 時間値			日	1 時間値			日	1 時間値	
日付	平均値	最大値	最小値	日付	平均値	最大値	最小値	日付	平均値	最大値	最小値	日付	平均値	最大値	最小値
1月11日	0.030	0.041	0.011	1月19日	0.031	0.044	0.008	1月11日	0.022	0.036	0.004	1月19日	0.031	0.044	0.013
1月12日	0.028	0.042	0.016	1月20日	0.012	0.028	0.005	1月12日	0.016	0.038	0.003	1月20日	0.011	0.029	0.002
1月13日	0.034	0.043	0.011	1月21日	0.016	0.032	0.005	1月13日	0.021	0.037	0.001	1月21日	0.021	0.034	0.006
1月14日	0.038	0.044	0.027	1月22日	0.031	0.052	0.006	1月14日	0.032	0.040	0.009	1月22日	0.031	0.051	0.007
1月15日	0.029	0.042	0.019	1月23日	0.034	0.046	0.011	1月15日	0.015	0.039	0.004	1月23日	0.041	0.046	0.026
1月16日	0.013	0.024	0.002	1月24日	0.037	0.051	0.010	1月16日	0.010	0.024	0.002	1月24日	0.033	0.048	0.007
1月17日	0.024	0.044	0.004	1月25日	0.039	0.048	0.016	1月17日	0.013	0.035	0.002	1月25日	0.040	0.048	0.023
平均値	0.028			平均値	0.029			平均値	0.018			平均値	0.030		
最大値		0.044		最大値		0.052		最大値		0.040		最大値		0.051	
最小値			0.002	最小値			0.005	最小値			0.001	最小値			0.002