

表 1 - 1 (2) 気象調査結果 (最多風向)

春 季							
日付	NO.1	日付	NO.2	日付	NO.3	日付	NO.4
4月13日	NW	4月21日	WNW	4月13日	NNW	4月21日	W
4月14日	NNW	4月22日	NW	4月14日	NW	4月22日	NNW
4月15日	N	4月23日	NNW	4月15日	NW	4月23日	N
4月16日	N	4月24日	SSE	4月16日	NW	4月24日	SSE
4月17日	NNW	4月25日	S	4月17日	NW	4月25日	SSE
4月18日	SW	4月26日	NNW	4月18日	SSE	4月26日	N
4月19日	NNW	4月27日	WNW	4月19日	NW	4月27日	SSE
最 多	NNW	最 多	NNW	最 多	NW	最 多	N

夏 季							
日付	NO.1	日付	NO.2	日付	NO.3	日付	NO.4
7月14日	E	7月22日	N	7月14日	NNW	7月22日	N
7月15日	S	7月23日	SW	7月15日	S	7月23日	S
7月16日	NE	7月24日	W	7月16日	NNW	7月24日	S
7月17日	N	7月25日	S	7月17日	NNW	7月25日	S
7月18日	WSW	7月26日	NNW	7月18日	SSE	7月26日	N
7月19日	NW	7月27日	N	7月19日	NNW	7月27日	N
7月20日	NW	7月28日	SSW	7月20日	NNW	7月28日	SSW
最 多	NW	最 多	N	最 多	NNW	最 多	S

秋 季							
日付	NO.1	日付	NO.2	日付	NO.3	日付	NO.4
10月13日	W	10月21日	WNW	10月13日	NW	10月21日	WNW
10月14日	SSE	10月22日	NW	10月14日	NW	10月22日	NNW
10月15日	N	10月23日	NNW	10月15日	NNW	10月23日	W
10月16日	NW	10月24日	WNW	10月16日	NNW	10月24日	WNW
10月17日	NNW	10月25日	N	10月17日	NW	10月25日	NW
10月18日	NNW	10月26日	NW	10月18日	NNW	10月26日	NNE
10月19日	NW	10月27日	NE	10月19日	NNW	10月27日	NNE
最 多	NNW	最 多	NW	最 多	NNW	最 多	NW

冬 季							
日付	NO.1	日付	NO.2	日付	NO.3	日付	NO.4
1月11日	E	1月19日	NE	1月11日	N	1月19日	NNW
1月12日	NNE	1月20日	E	1月12日	N	1月20日	S
1月13日	WNW	1月21日	NE	1月13日	NNW	1月21日	N
1月14日	NNE	1月22日	ENE	1月14日	N	1月22日	NNE
1月15日	N	1月23日	ENE	1月15日	N	1月23日	NNW
1月16日	N	1月24日	ENE	1月16日	NNW	1月24日	N
1月17日	NNE	1月25日	ENE	1月17日	NNW	1月25日	NNW
最 多	NNE	最 多	ENE	最 多	NNW	最 多	NNW

表 1 - 1 (4) 気象調査結果 (湿度)

単位: %

春 季															
	No.1				No.2				No.3				No. 4		
	日	1 時間値			日	1 時間値			日	1 時間値			日	1 時間値	
日付	平均値	最大値	最小値	日付	平均値	最大値	最小値	日付	平均値	最大値	最小値	日付	平均値	最大値	最小値
4月13日	67	99	40	4月21日	57	99	24	4月13日	65	99	41	4月21日	60	99	29
4月14日	59	85	33	4月22日	42	75	21	4月14日	66	91	33	4月22日	48	81	24
4月15日	65	99	41	4月23日	50	94	23	4月15日	65	99	43	4月23日	53	86	27
4月16日	46	88	12	4月24日	53	94	10	4月16日	47	92	11	4月24日	62	99	17
4月17日	38	62	10	4月25日	76	99	44	4月17日	45	83	21	4月25日	82	99	51
4月18日	38	62	10	4月26日	68	99	34	4月18日	67	93	26	4月26日	71	99	36
4月19日	72	99	30	4月27日	56	89	23	4月19日	73	99	32	4月27日	63	91	21
平均値	55			平均値	57			平均値	61			平均値	63		
最大値		99		最大値		99		最大値		99		最大値		99	
最小値			10	最小値			10	最小値			11	最小値			17

単位: %

単位：%

夏 季															
	No.1				No.2				No.3				No. 4		
	日	1 時間値			日	1 時間値			日	1 時間値			日	1 時間値	
日付	平均値	最大値	最小値	日付	平均値	最大値	最小値	日付	平均値	最大値	最小値	日付	平均値	最大値	最小値
7月14日	91	99	65	7月22日	61	84	43	7月14日	91	99	67	7月22日	70	92	48
7月15日	87	99	64	7月23日	86	99	74	7月15日	89	99	64	7月23日	92	99	84
7月16日	82	99	60	7月24日	86	99	67	7月16日	84	99	62	7月24日	90	99	74
7月17日	85	99	71	7月25日	79	94	58	7月17日	88	99	74	7月25日	86	99	67
7月18日	69	97	41	7月26日	80	99	65	7月18日	76	99	55	7月26日	85	99	70
7月19日	65	93	42	7月27日	54	68	42	7月19日	69	97	48	7月27日	62	80	49
7月20日	65	95	30	7月28日	64	88	45	7月20日	70	94	37	7月28日	71	97	53
平均値	78			平均値	73			平均値	81			平均値	79		
最大値		99		最大値		99		最大値		99		最大値		99	
最小値			30	最小値			42	最小値			37	最小値			48

単位: %

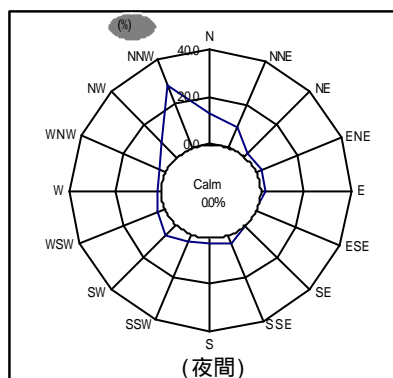
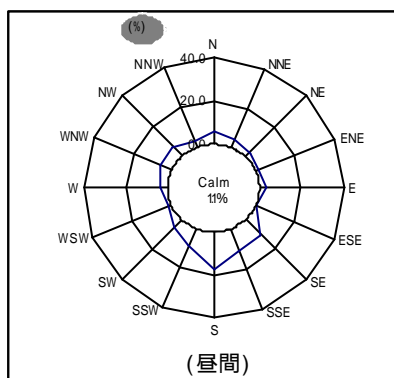
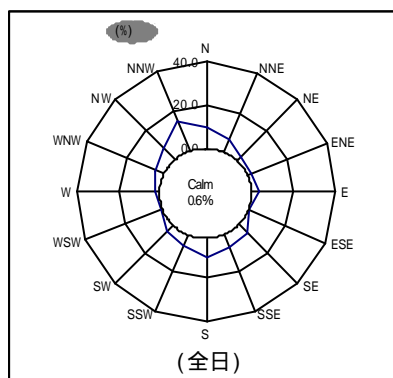
単位: %

秋 季															
	No.1				No.2				No.3				No.4		
	日	1 時間値			日	1 時間値			日	1 時間値			日	1 時間値	
日付	平均値	最大値	最小値	日付	平均値	最大値	最小値	日付	平均値	最大値	最小値	日付	平均値	最大値	最小値
10月13日	81	99	55	10月21日	81	99	55	10月13日	84	99	56	10月21日	74	99	48
10月14日	72	92	44	10月22日	72	92	44	10月14日	79	99	45	10月22日	70	90	55
10月15日	97	99	89	10月23日	97	99	89	10月15日	97	99	84	10月23日	77	91	65
10月16日	75	99	46	10月24日	75	99	46	10月16日	76	99	45	10月24日	68	99	30
10月17日	93	99	81	10月25日	93	99	81	10月17日	96	99	85	10月25日	67	99	40
10月18日	79	99	48	10月26日	79	99	48	10月18日	81	99	51	10月26日	77	98	50
10月19日	62	95	35	10月27日	62	95	35	10月19日	70	99	40	10月27日	79	99	43
平均値	80			平均値	80			平均値	83			平均値	73		
最大値		99		最大値		99		最大値		99		最大値		99	
最小値			35	最小値			35	最小値			40	最小値			30

単位: %

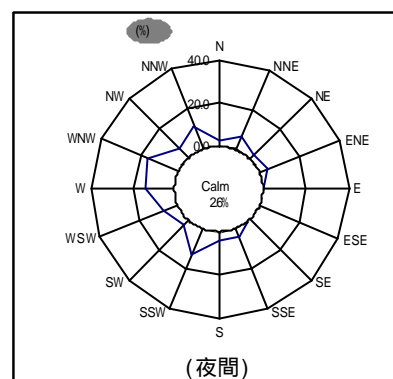
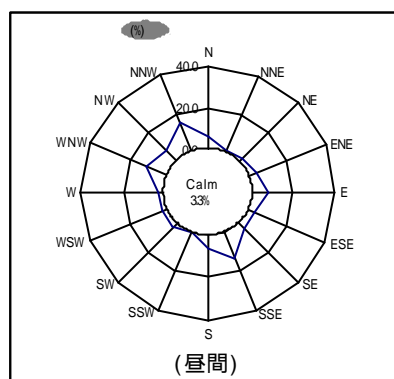
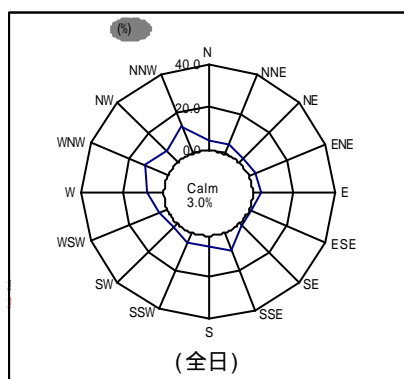
単位: %

冬 季															
	No.1				No.2				No.3				No.4		
	日	1 時間値			日	1 時間値			日	1 時間値			日	1 時間値	
日付	平均値	最大値	最小値	日付	平均値	最大値	最小値	日付	平均値	最大値	最小値	日付	平均値	最大値	最小値
1月11日	70	86	51	1月19日	45	57	35	1月11日	72	89	60	1月19日	50	61	40
1月12日	67	86	39	1月20日	45	69	22	1月12日	70	92	41	1月20日	50	72	28
1月13日	84	99	62	1月21日	52	88	16	1月13日	85	99	63	1月21日	61	99	15
1月14日	90	99	63	1月22日	50	99	22	1月14日	91	99	68	1月22日	53	99	28
1月15日	57	91	25	1月23日	72	99	52	1月15日	59	96	34	1月23日	76	99	59
1月16日	73	95	44	1月24日	57	74	44	1月16日	83	99	50	1月24日	62	77	49
1月17日	54	79	39	1月25日	62	87	40	1月17日	56	86	44	1月25日	67	89	45
平均値	71			平均値	55			平均値	74			平均値	60		
最大値		99		最大値		99		最大値		99		最大値		99	
最小値			25	最小値			16	最小値			34	最小値			15



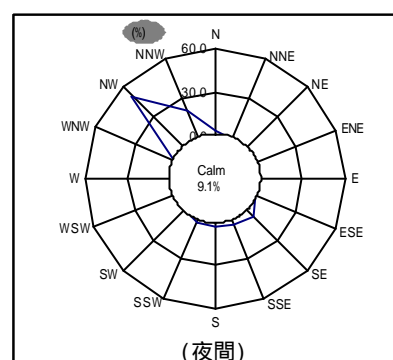
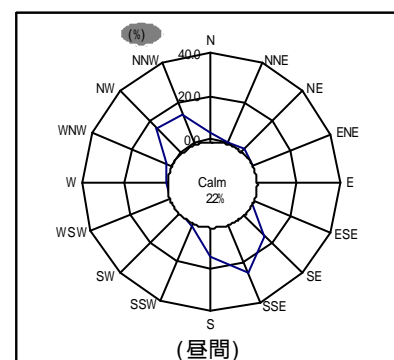
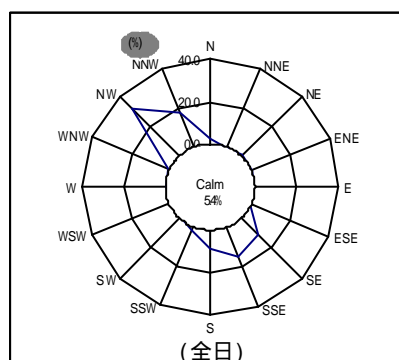
(注) 昼夜の区分は、昼間 (5 時 ~ 18 時) 夜間 (19 時 ~ 4 時)

図 1 - 1 (1) 季節別地点別昼夜別風配図 (春季 : 1)



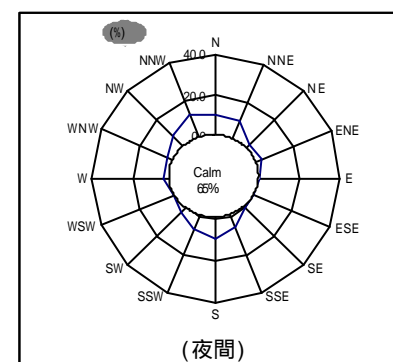
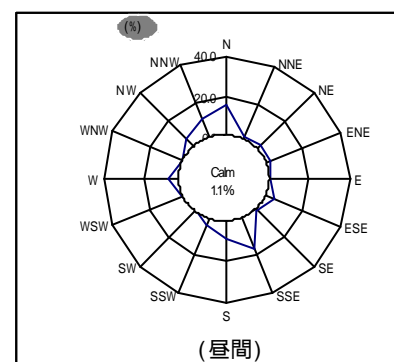
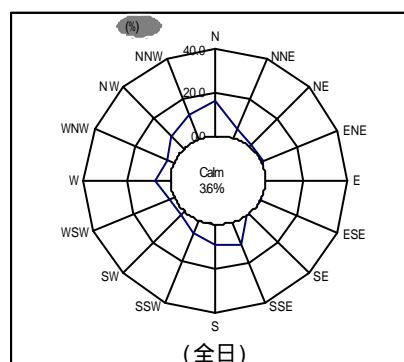
(注) 昼夜の区分は、昼間 (5 時 ~ 18 時) 夜間 (19 時 ~ 4 時)

図 1 - 1 (2) 季節別地点別昼夜別風配図 (春季 : 2)



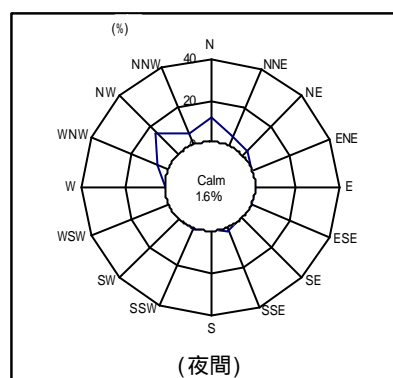
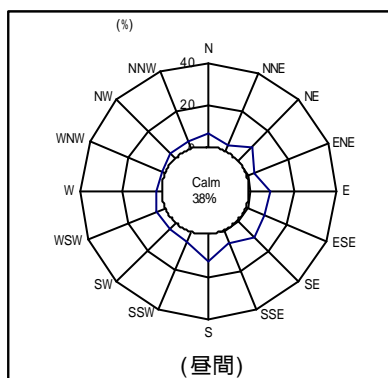
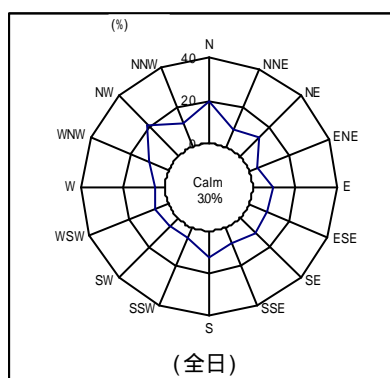
(注) 昼夜の区分は、昼間 (5 時 ~ 18 時) 夜間 (19 時 ~ 4 時)

図 1 - 1 (3) 季節別地点別昼夜別風配図 (春季 : 3)



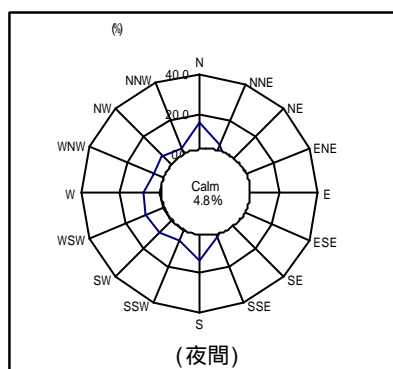
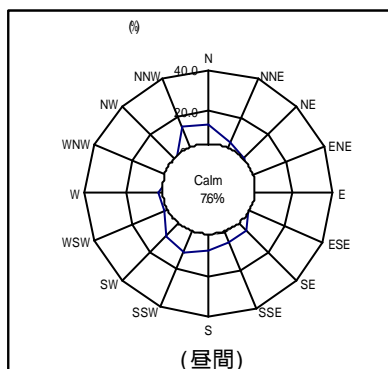
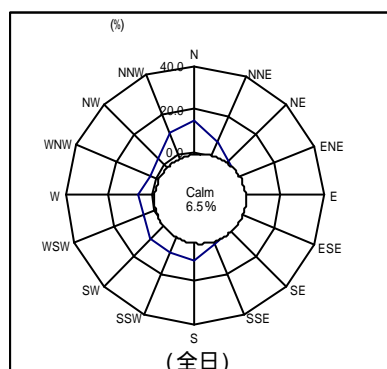
(注) 昼夜の区分は、昼間 (5 時 ~ 18 時) 夜間 (19 時 ~ 4 時)

図 1 - 1 (4) 季節別地点別昼夜別風配図 (春季 : 4)



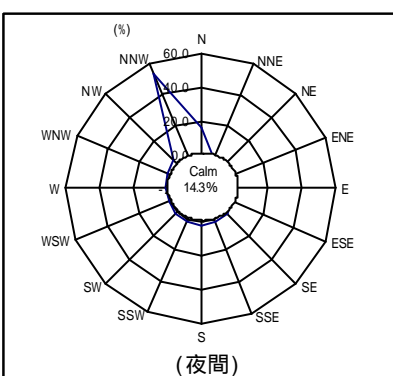
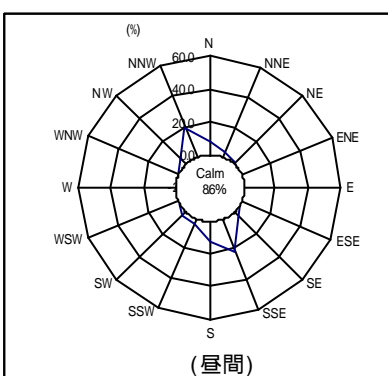
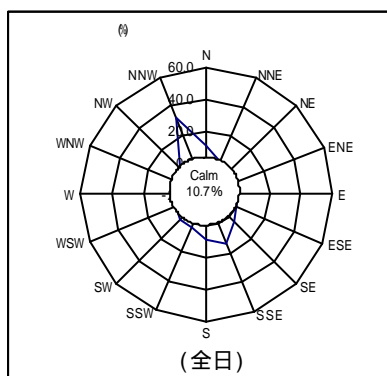
(注) 昼夜の区分は、昼間 (5 時 ~ 19 時) 夜間 (20 時 ~ 4 時)

図 1 - 2 (1) 季節別地点別昼夜別風配図 (夏季 : 1)



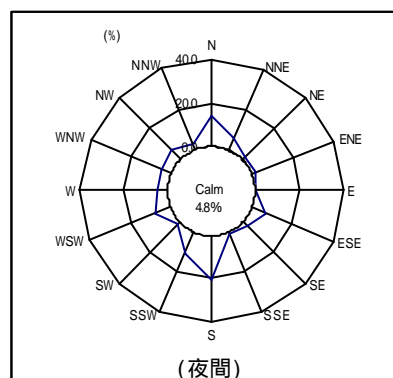
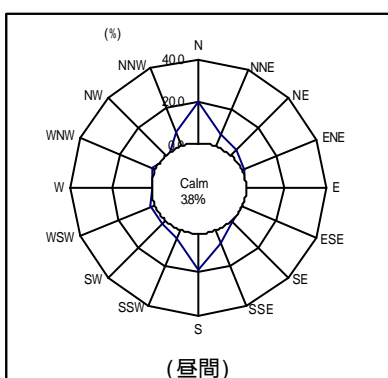
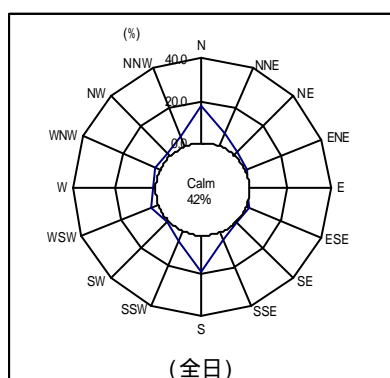
(注) 昼夜の区分は、昼間 (5 時 ~ 19 時) 夜間 (20 時 ~ 4 時)

図 1 - 2 (2) 季節別地点別昼夜別風配図 (夏季 : 2)



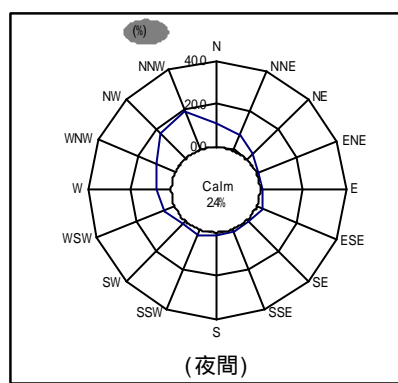
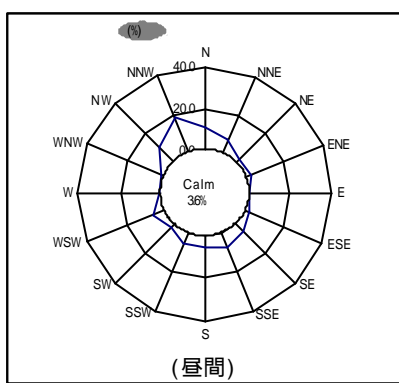
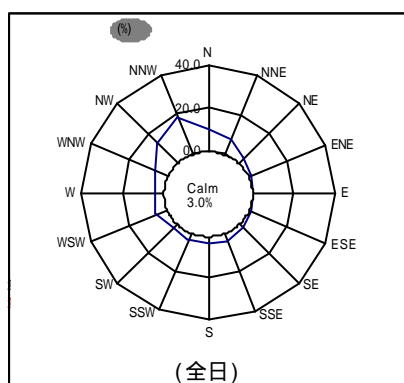
(注) 昼夜の区分は、昼間 (5 時 ~ 19 時) 夜間 (20 時 ~ 4 時)

図 1 - 2 (3) 季節別地点別昼夜別風配図 (夏季 : 3)



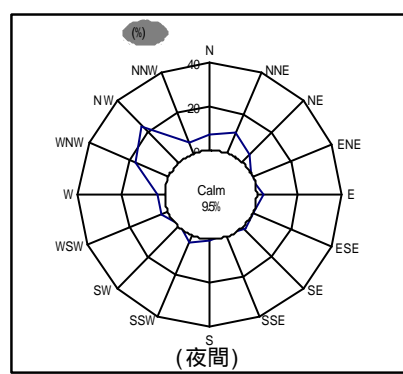
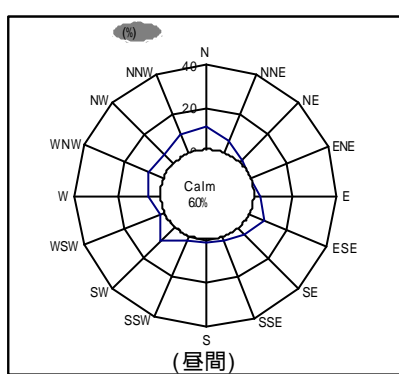
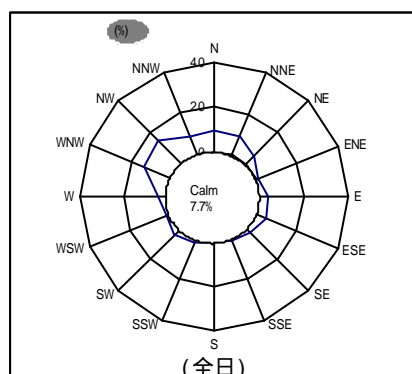
(注) 昼夜の区分は、昼間 (5 時 ~ 19 時) 夜間 (20 時 ~ 4 時)

図 1 - 2 (4) 季節別地点別昼夜別風配図 (夏季 : 4)



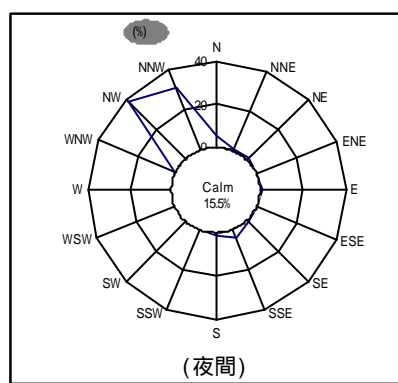
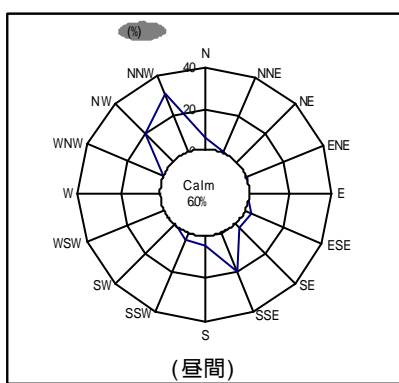
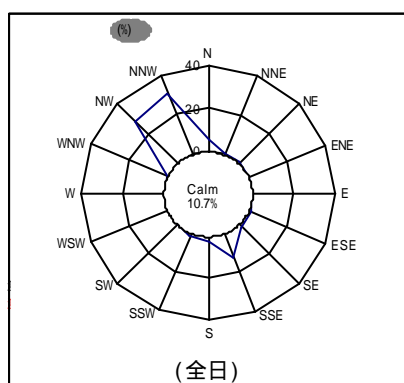
(注) 昼夜の区分は、昼間 (6 時 ~ 17 時) 夜間 (18 時 ~ 5 時)

図 1 - 3 (1) 季節別地点別昼夜別風配図 (秋季 : 1)



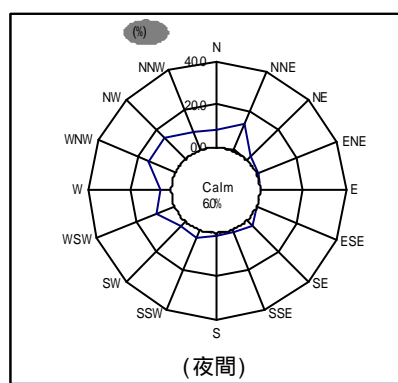
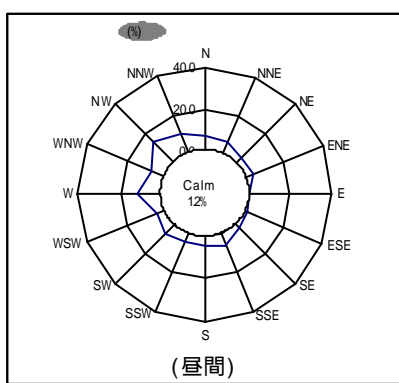
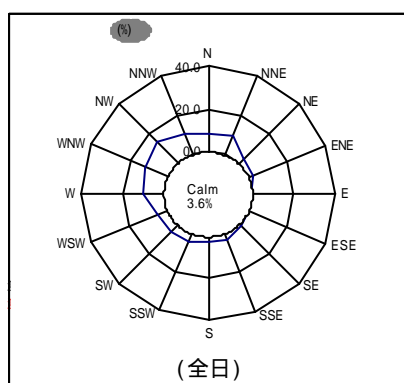
(注) 昼夜の区分は、昼間 (6 時 ~ 17 時) 夜間 (18 時 ~ 5 時)

図 1 - 3 (2) 季節別地点別昼夜別風配図 (秋季 : 2)



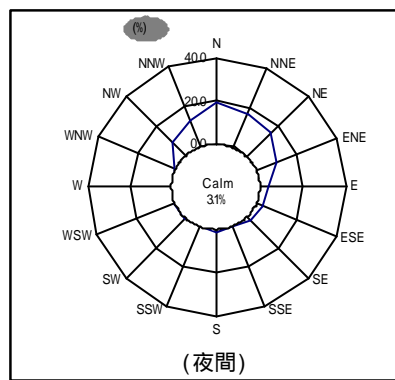
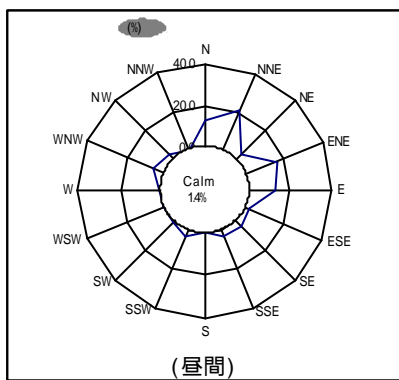
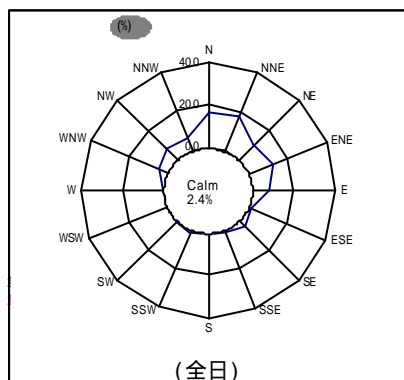
(注) 昼夜の区分は、昼間 (6 時 ~ 17 時) 夜間 (18 時 ~ 5 時)

図 1 - 3 (3) 季節別地点別昼夜別風配図 (秋季 : 3)



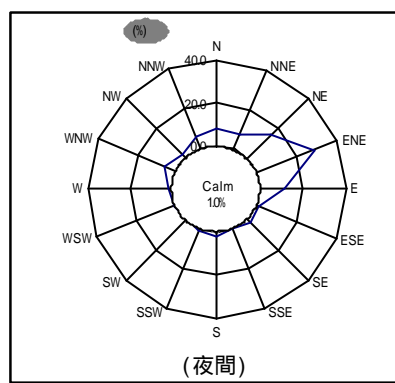
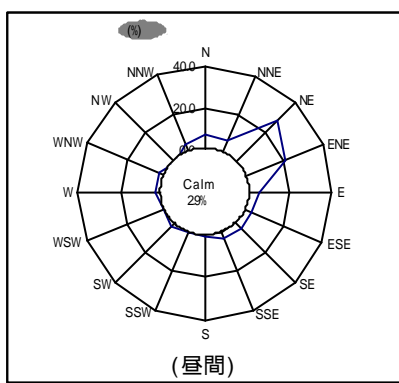
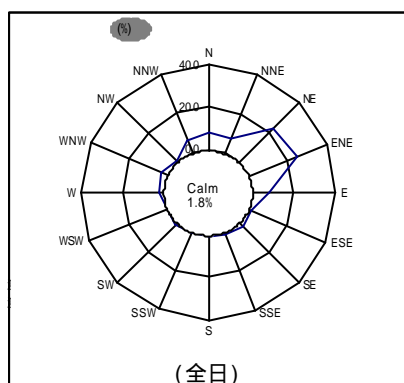
(注) 昼夜の区分は、昼間 (6 時 ~ 17 時) 夜間 (18 時 ~ 5 時)

図 1 - 3 (4) 季節別地点別昼夜別風配図 (秋季 : 4)



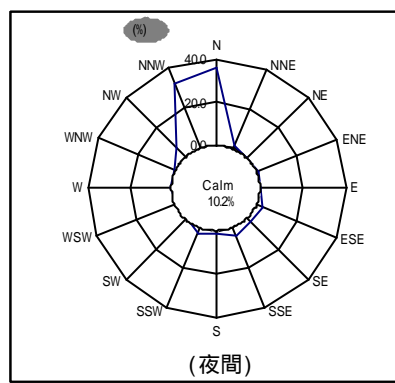
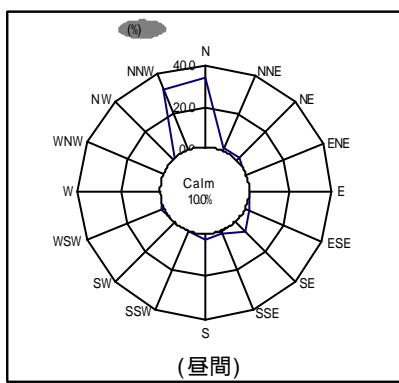
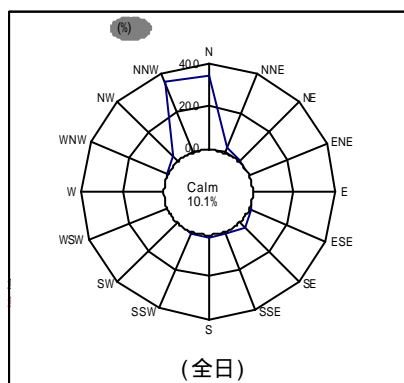
(注) 昼夜の区分は、昼間 (7時～17時) 夜間 (18時～6時)

図1 - 4 (1) 季節別地点別昼夜別風配図 (冬季: 1)



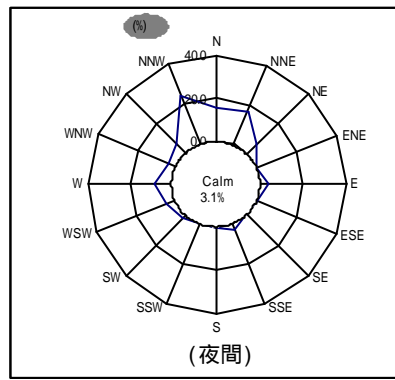
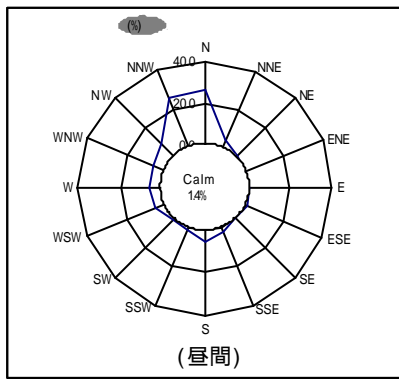
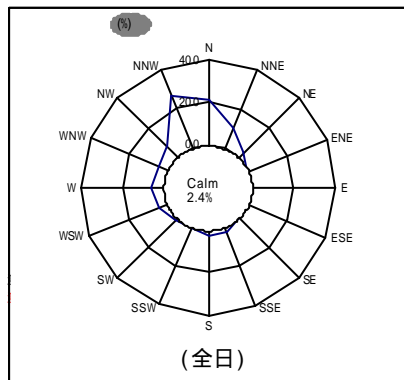
(注) 昼夜の区分は、昼間 (7時～17時) 夜間 (18時～6時)

図1 - 4 (2) 季節別地点別昼夜別風配図 (冬季: 2)



(注) 昼夜の区分は、昼間 (7時～17時) 夜間 (18時～6時)

図1 - 4 (3) 季節別地点別昼夜別風配図 (冬季: 3)



(注) 昼夜の区分は、昼間 (7時～17時) 夜間 (18時～6時)

図1 - 4 (4) 季節別地点別昼夜別風配図 (冬季: 4)

表 1 - 2 (1) 大気質調査結果 (NO)

単位 : ppm

春 季															
	No.1				No.2				No.3				No.4		
	日	1 時間値			日	1 時間値			日	1 時間値			日	1 時間値	
日付	平均値	最大値	最小値	日付	平均値	最大値	最小値	日付	平均値	最大値	最小値	日付	平均値	最大値	最小値
4月13日	0.002	0.008	0.001	4月21日	0.012	0.053	0.001	4月13日	0.002	0.005	0.001	4月21日	0.001	0.003	0.001
4月14日	0.003	0.010	0.001	4月22日	0.005	0.044	0.001	4月14日	0.030	0.105	0.001	4月22日	0.001	0.008	<0.001
4月15日	0.004	0.011	0.001	4月23日	0.009	0.044	0.001	4月15日	0.035	0.180	0.001	4月23日	0.002	0.007	<0.001
4月16日	0.002	0.005	0.001	4月24日	0.004	0.017	0.001	4月16日	0.009	0.067	0.001	4月24日	0.001	0.003	<0.001
4月17日	0.003	0.005	0.001	4月25日	0.004	0.020	0.002	4月17日	0.005	0.019	0.001	4月25日	0.001	0.004	<0.001
4月18日	0.004	0.012	0.001	4月26日	0.006	0.033	0.001	4月18日	0.016	0.087	0.001	4月26日	0.002	0.011	<0.001
4月19日	0.009	0.033	0.002	4月27日	0.033	0.194	0.003	4月19日	0.016	0.101	0.001	4月27日	0.003	0.010	0.001
平均値	0.004			平均値	0.011			平均値	0.016			平均値	0.002		
最大値		0.033		最大値		0.194		最大値		0.180		最大値		0.011	
最小値			0.001	最小値			0.001	最小値			0.001	最小値			<0.001

単位 : ppm

単位: ppm

夏 季															
	No.1				No.2				No.3				No.4		
	日	1 時間値			日	1 時間値			日	1 時間値			日	1 時間値	
日付	平均値	最大値	最小値	日付	平均値	最大値	最小値	日付	平均値	最大値	最小値	日付	平均値	最大値	最小値
7月14日	0.005	0.034	0.001	7月22日	0.006	0.063	0.001	7月14日	0.010	0.099	0.001	7月22日	0.003	0.017	<0.001
7月15日	0.014	0.055	0.001	7月23日	0.003	0.006	0.001	7月15日	0.029	0.129	0.001	7月23日	0.001	0.002	<0.001
7月16日	0.010	0.051	0.001	7月24日	0.002	0.023	0.001	7月16日	0.016	0.106	0.001	7月24日	0.001	0.002	<0.001
7月17日	0.016	0.070	0.001	7月25日	0.008	0.023	0.002	7月17日	0.014	0.066	0.001	7月25日	0.004	0.011	0.001
7月18日	0.014	0.071	0.001	7月26日	0.005	0.019	0.001	7月18日	0.014	0.070	0.001	7月26日	0.003	0.012	<0.001
7月19日	0.016	0.101	0.001	7月27日	0.002	0.003	0.001	7月19日	0.018	0.104	0.001	7月27日	0.001	0.002	<0.001
7月20日	0.008	0.049	0.001	7月28日	0.024	0.104	0.001	7月20日	0.007	0.061	0.001	7月28日	0.008	0.033	0.001
平均値	0.012			平均値	0.007			平均値	0.015			平均値	0.003		
最大値		0.101		最大値		0.104		最大値		0.129		最大値		0.033	
最小値			0.001	最小値			0.001	最小値			0.001	最小値			<0.001

単位 : ppm

単位: ppm

秋 季															
	No.1				No.2				No.3				No.4		
	日	1 時間値			日	1 時間値			日	1 時間値			日	1 時間値	
日付	平均値	最大値	最小値	日付	平均値	最大値	最小値	日付	平均値	最大値	最小値	日付	平均値	最大値	最小値
10月13日	0.012	0.053	0.001	10月21日	0.069	0.275	0.004	10月13日	0.029	0.132	0.001	10月21日	0.008	0.028	0.002
10月14日	0.005	0.044	0.001	10月22日	0.020	0.075	0.002	10月14日	0.032	0.138	0.001	10月22日	0.006	0.036	0.001
10月15日	0.009	0.044	0.001	10月23日	0.003	0.006	0.001	10月15日	0.011	0.030	0.002	10月23日	0.002	0.003	0.001
10月16日	0.004	0.017	0.001	10月24日	0.021	0.074	0.002	10月16日	0.014	0.080	0.001	10月24日	0.004	0.020	0.001
10月17日	0.004	0.020	0.002	10月25日	0.024	0.135	0.002	10月17日	0.023	0.080	0.004	10月25日	0.003	0.014	0.001
10月18日	0.006	0.033	0.001	10月26日	0.056	0.137	0.005	10月18日	0.011	0.069	0.002	10月26日	0.008	0.021	0.002
10月19日	0.033	0.194	0.003	10月27日	0.021	0.104	0.002	10月19日	0.010	0.110	0.001	10月27日	0.006	0.029	0.002
平均値	0.011			平均値	0.030			平均値	0.018			平均値	0.005		
最大値		0.194		最大値		0.275		最大値		0.138		最大値		0.036	
最小値			0.001	最小値			0.001	最小値			0.001	最小値			0.001

単位 : ppm

単位: ppm

冬 季															
	No.1				No.2				No.3				No.4		
	日	1 時間値			日	1 時間値			日	1 時間値			日	1 時間値	
日付	平均値	最大値	最小値	日付	平均値	最大値	最小値	日付	平均値	最大値	最小値	日付	平均値	最大値	最小値
1月11日	0.003	0.010	0.001	1月19日	0.001	0.003	<0.001	1月11日	0.006	0.044	0.002	1月19日	0.002	0.003	0.002
1月12日	0.001	0.006	0.001	1月20日	0.016	0.049	0.001	1月12日	0.034	0.166	0.002	1月20日	0.010	0.036	0.002
1月13日	0.009	0.083	0.001	1月21日	0.017	0.071	0.001	1月13日	0.081	0.211	0.007	1月21日	0.007	0.024	0.001
1月14日	0.007	0.061	<0.001	1月22日	0.002	0.005	<0.001	1月14日	0.036	0.136	0.001	1月22日	0.002	0.003	0.001
1月15日	0.001	0.005	<0.001	1月23日	0.004	0.016	0.001	1月15日	0.003	0.027	0.001	1月23日	0.003	0.004	0.002
1月16日	0.006	0.023	<0.001	1月24日	0.007	0.018	0.002	1月16日	0.066	0.234	0.003	1月24日	0.003	0.007	0.002
1月17日	<0.001	0.001	<0.001	1月25日	0.028	0.160	0.002	1月17日	0.003	0.007	0.001	1月25日	0.007	0.041	0.001
平均値	0.004			平均値	0.011			平均値	0.033			平均値	0.005		
最大値		0.083		最大値		0.160		最大値		0.234		最大値		0.041	
最小値			<0.001	最小値			<0.001	最小値			0.001	最小値			0.001

表 1 - 2 (2) 大気質調査結果 (NO₂)

単位: ppm

春 季															
	No.1				No.2				No.3				No.4		
	日	1 時間値			日	1 時間値			日	1 時間値			日	1 時間値	
日付	平均値	最大値	最小値	日付	平均値	最大値	最小値	日付	平均値	最大値	最小値	日付	平均値	最大値	最小値
4月13日	0.006	0.028	0.002	4月21日	0.022	0.060	0.004	4月13日	0.006	0.021	0.002	4月21日	0.011	0.033	0.003
4月14日	0.012	0.025	0.005	4月22日	0.011	0.047	0.003	4月14日	0.025	0.041	0.006	4月22日	0.007	0.042	0.002
4月15日	0.015	0.025	0.005	4月23日	0.018	0.046	0.003	4月15日	0.020	0.039	0.004	4月23日	0.011	0.032	0.002
4月16日	0.009	0.020	0.002	4月24日	0.010	0.035	0.004	4月16日	0.016	0.045	0.002	4月24日	0.005	0.014	0.002
4月17日	0.013	0.023	0.005	4月25日	0.014	0.029	0.005	4月17日	0.017	0.038	0.003	4月25日	0.007	0.020	0.002
4月18日	0.016	0.042	0.005	4月26日	0.014	0.028	0.005	4月18日	0.022	0.047	0.003	4月26日	0.010	0.028	0.002
4月19日	0.018	0.038	0.006	4月27日	0.035	0.058	0.011	4月19日	0.020	0.052	0.004	4月27日	0.024	0.044	0.005
平均値	0.013			平均値	0.018			平均値	0.018			平均値	0.011		
最大値		0.042		最大値		0.060		最大値		0.052		最大値		0.044	
最小値			0.002	最小値			0.003	最小値			0.002	最小値			0.002

単位: ppm

単位: ppm

夏 季															
	No.1				No.2				No.3				No.4		
	日	1 時間値			日	1 時間値			日	1 時間値			日	1 時間値	
日付	平均値	最大値	最小値	日付	平均値	最大値	最小値	日付	平均値	最大値	最小値	日付	平均値	最大値	最小値
7月14日	0.013	0.033	0.003	7月22日	0.011	0.051	0.002	7月14日	0.015	0.030	0.004	7月22日	0.011	0.035	0.001
7月15日	0.017	0.032	0.006	7月23日	0.012	0.019	0.006	7月15日	0.016	0.026	0.006	7月23日	0.006	0.009	0.002
7月16日	0.019	0.048	0.008	7月24日	0.010	0.020	0.005	7月16日	0.018	0.038	0.007	7月24日	0.005	0.010	0.003
7月17日	0.017	0.030	0.007	7月25日	0.016	0.028	0.006	7月17日	0.015	0.024	0.007	7月25日	0.012	0.021	0.005
7月18日	0.015	0.025	0.005	7月26日	0.008	0.017	0.002	7月18日	0.011	0.018	0.006	7月26日	0.006	0.014	0.001
7月19日	0.010	0.025	0.003	7月27日	0.004	0.008	0.001	7月19日	0.009	0.018	0.002	7月27日	0.003	0.011	0.001
7月20日	0.014	0.035	0.003	7月28日	0.024	0.055	0.004	7月20日	0.013	0.046	0.002	7月28日	0.018	0.044	0.006
平均値	0.015			平均値	0.012			平均値	0.014			平均値	0.009		
最大値		0.048		最大値		0.055		最大値		0.046		最大値		0.044	
最小値			0.003	最小値			0.001	最小値			0.002	最小値			0.001

単位: ppm

単位: ppm

秋 季															
	No.1				No.2				No.3				No.4		
	日	1 時間値			日	1 時間値			日	1 時間値			日	1 時間値	
日付	平均値	最大値	最小値	日付	平均値	最大値	最小値	日付	平均値	最大値	最小値	日付	平均値	最大値	最小値
10月13日	0.022	0.060	0.004	10月21日	0.029	0.050	0.012	10月13日	0.017	0.030	0.005	10月21日	0.019	0.028	0.007
10月14日	0.011	0.047	0.003	10月22日	0.017	0.034	0.004	10月14日	0.019	0.030	0.004	10月22日	0.012	0.030	0.002
10月15日	0.018	0.046	0.003	10月23日	0.006	0.013	0.001	10月15日	0.023	0.030	0.007	10月23日	0.003	0.009	0.002
10月16日	0.010	0.035	0.004	10月24日	0.020	0.041	0.001	10月16日	0.008	0.018	0.002	10月24日	0.014	0.030	0.004
10月17日	0.014	0.029	0.005	10月25日	0.017	0.041	0.003	10月17日	0.021	0.029	0.016	10月25日	0.012	0.027	0.003
10月18日	0.014	0.028	0.005	10月26日	0.034	0.049	0.017	10月18日	0.016	0.023	0.007	10月26日	0.024	0.041	0.011
10月19日	0.035	0.058	0.011	10月27日	0.020	0.035	0.007	10月19日	0.010	0.022	0.005	10月27日	0.016	0.029	0.005
平均値	0.018			平均値	0.020			平均値	0.016			平均値	0.014		
最大値		0.060		最大値		0.050		最大値		0.030		最大値		0.041	
最小値			0.003	最小値			0.001	最小値			0.002	最小値			0.002

単位: ppm

単位: ppm

冬 季															
	No.1				No.2				No.3				No.4		
	日	1 時間値			日	1 時間値			日	1 時間値			日	1 時間値	
日付	平均値	最大値	最小値	日付	平均値	最大値	最小値	日付	平均値	最大値	最小値	日付	平均値	最大値	最小値
1月11日	0.009	0.026	0.003	1月19日	0.004	0.006	0.002	1月11日	0.016	0.038	0.005	1月19日	0.003	0.006	0.002
1月12日	0.005	0.013	0.002	1月20日	0.024	0.045	0.003	1月12日	0.025	0.045	0.006	1月20日	0.024	0.047	0.004
1月13日	0.021	0.041	0.004	1月21日	0.017	0.038	0.003	1月13日	0.043	0.053	0.033	1月21日	0.014	0.032	0.002
1月14日	0.011	0.028	0.001	1月22日	0.004	0.009	0.001	1月14日	0.023	0.038	0.002	1月22日	0.003	0.007	0.001
1月15日	0.004	0.020	0.001	1月23日	0.008	0.026	0.001	1月15日	0.006	0.024	0.001	1月23日	0.005	0.019	0.001
1月16日	0.017	0.048	0.002	1月24日	0.016	0.032	0.005	1月16日	0.033	0.055	0.016	1月24日	0.008	0.018	0.003
1月17日	0.002	0.003	0.001	1月25日	0.017	0.043	0.003	1月17日	0.008	0.025	0.002	1月25日	0.014	0.037	0.003
平均値	0.010			平均値	0.013			平均値	0.022			平均値	0.010		
最大値		0.048		最大値		0.045		最大値		0.055		最大値		0.047	
最小値			0.001	最小値			0.001	最小値			0.001	最小値			0.001

表 1 - 2 (3) 大気質調査結果 (NO_x)

単位: ppm

春 季															
	No.1				No.2				No.3				No.4		
	日	1 時間値			日	1 時間値			日	1 時間値			日	1 時間値	
日付	平均値	最大値	最小値	日付	平均値	最大値	最小値	日付	平均値	最大値	最小値	日付	平均値	最大値	最小値
4月13日	0.008	0.036	0.003	4月21日	0.034	0.113	0.005	4月13日	0.008	0.026	0.003	4月21日	0.012	0.036	0.004
4月14日	0.015	0.034	0.006	4月22日	0.016	0.091	0.004	4月14日	0.055	0.142	0.008	4月22日	0.009	0.050	0.002
4月15日	0.020	0.034	0.006	4月23日	0.028	0.090	0.004	4月15日	0.055	0.210	0.005	4月23日	0.013	0.039	0.002
4月16日	0.011	0.025	0.003	4月24日	0.014	0.051	0.005	4月16日	0.025	0.112	0.003	4月24日	0.006	0.017	0.002
4月17日	0.015	0.028	0.007	4月25日	0.018	0.049	0.007	4月17日	0.022	0.048	0.004	4月25日	0.008	0.024	0.002
4月18日	0.019	0.054	0.006	4月26日	0.020	0.061	0.006	4月18日	0.038	0.133	0.004	4月26日	0.011	0.039	0.002
4月19日	0.027	0.055	0.008	4月27日	0.069	0.252	0.014	4月19日	0.036	0.130	0.005	4月27日	0.028	0.051	0.006
平均値	0.016			平均値	0.028			平均値	0.034			平均値	0.012		
最大値		0.055		最大値		0.252		最大値		0.210		最大値		0.051	
最小値			0.003	最小値			0.004	最小値			0.003	最小値			0.002

単位: ppm

単位: ppm

夏 季															
	No.1				No.2				No.3				No.4		
	日	1 時間値			日	1 時間値			日	1 時間値			日	1 時間値	
日付	平均値	最大値	最小値	日付	平均値	最大値	最小値	日付	平均値	最大値	最小値	日付	平均値	最大値	最小値
7月14日	0.018	0.055	0.004	7月22日	0.017	0.114	0.003	7月14日	0.025	0.125	0.005	7月22日	0.014	0.052	0.001
7月15日	0.031	0.086	0.007	7月23日	0.015	0.025	0.007	7月15日	0.045	0.154	0.007	7月23日	0.007	0.011	0.001
7月16日	0.029	0.093	0.009	7月24日	0.012	0.022	0.006	7月16日	0.034	0.126	0.008	7月24日	0.006	0.012	0.001
7月17日	0.033	0.100	0.008	7月25日	0.024	0.041	0.008	7月17日	0.029	0.083	0.008	7月25日	0.016	0.030	0.001
7月18日	0.029	0.091	0.006	7月26日	0.013	0.036	0.003	7月18日	0.025	0.086	0.007	7月26日	0.009	0.025	0.001
7月19日	0.026	0.117	0.004	7月27日	0.006	0.010	0.002	7月19日	0.027	0.119	0.003	7月27日	0.004	0.013	0.001
7月20日	0.022	0.081	0.004	7月28日	0.048	0.130	0.005	7月20日	0.020	0.107	0.003	7月28日	0.026	0.052	0.001
平均値	0.027			平均値	0.019			平均値	0.029			平均値	0.012		
最大値		0.117		最大値		0.130		最大値		0.154		最大値		0.052	
最小値			0.004	最小値			0.002	最小値			0.003	最小値			0.001

単位: ppm

単位: ppm

秋 季															
	No.1				No.2				No.3				No.4		
	日	1 時間値			日	1 時間値			日	1 時間値			日	1 時間値	
日付	平均値	最大値	最小値	日付	平均値	最大値	最小値	日付	平均値	最大値	最小値	日付	平均値	最大値	最小値
10月13日	0.034	0.113	0.005	10月21日	0.098	0.305	0.016	10月13日	0.046	0.152	0.006	10月21日	0.027	0.051	0.009
10月14日	0.016	0.091	0.004	10月22日	0.037	0.106	0.007	10月14日	0.050	0.163	0.005	10月22日	0.019	0.061	0.003
10月15日	0.028	0.090	0.004	10月23日	0.009	0.019	0.002	10月15日	0.033	0.056	0.009	10月23日	0.005	0.012	0.003
10月16日	0.014	0.051	0.005	10月24日	0.041	0.109	0.003	10月16日	0.022	0.095	0.003	10月24日	0.018	0.042	0.005
10月17日	0.018	0.049	0.007	10月25日	0.041	0.176	0.005	10月17日	0.044	0.085	0.021	10月25日	0.015	0.037	0.004
10月18日	0.020	0.061	0.006	10月26日	0.090	0.183	0.023	10月18日	0.026	0.073	0.009	10月26日	0.032	0.059	0.013
10月19日	0.069	0.252	0.014	10月27日	0.041	0.137	0.009	10月19日	0.020	0.132	0.007	10月27日	0.022	0.058	0.007
平均値	0.028			平均値	0.051			平均値	0.034			平均値	0.020		
最大値		0.252		最大値		0.305		最大値		0.163		最大値		0.061	
最小値			0.004	最小値			0.002	最小値			0.003	最小値			0.003

単位: ppm

単位: ppm

冬 季															
	No.1				No.2				No.3				No.4		
	日	1 時間値			日	1 時間値			日	1 時間値			日	1 時間値	
日付	平均値	最大値	最小値	日付	平均値	最大値	最小値	日付	平均値	最大値	最小値	日付	平均値	最大値	最小値
1月11日	0.012	0.036	0.004	1月19日	0.006	0.009	0.002	1月11日	0.023	0.082	0.007	1月19日	0.005	0.008	0.004
1月12日	0.007	0.019	0.003	1月20日	0.040	0.086	0.004	1月12日	0.058	0.204	0.009	1月20日	0.034	0.081	0.006
1月13日	0.031	0.124	0.005	1月21日	0.034	0.104	0.004	1月13日	0.124	0.249	0.040	1月21日	0.021	0.053	0.003
1月14日	0.018	0.089	0.001	1月22日	0.005	0.012	0.001	1月14日	0.060	0.172	0.003	1月22日	0.005	0.009	0.002
1月15日	0.005	0.025	0.001	1月23日	0.012	0.038	0.002	1月15日	0.009	0.051	0.002	1月23日	0.007	0.023	0.003
1月16日	0.023	0.071	0.003	1月24日	0.023	0.050	0.007	1月16日	0.099	0.273	0.019	1月24日	0.011	0.022	0.005
1月17日	0.002	0.004	0.001	1月25日	0.045	0.203	0.005	1月17日	0.011	0.032	0.003	1月25日	0.021	0.077	0.004
平均値	0.014			平均値	0.024			平均値	0.055			平均値	0.015		
最大値		0.124		最大値		0.203		最大値		0.273		最大値		0.081	
最小値			0.001	最小値			0.001	最小値			0.002	最小値			0.002

表 1 - 2 (4) 大気質調査結果 (S O ₂)

単位 : ppm

春 季															
	No.1				No.2				No.3				No.4		
	日	1 時間値			日	1 時間値			日	1 時間値			日	1 時間値	
日付	平均値	最大値	最小値	日付	平均値	最大値	最小値	日付	平均値	最大値	最小値	日付	平均値	最大値	最小値
4月13日	0.007	0.015	0.003	4月21日	0.010	0.016	0.004	4月13日	0.003	0.006	0.002	4月21日	0.006	0.011	0.002
4月14日	0.007	0.014	0.003	4月22日	0.007	0.009	0.005	4月14日	0.005	0.009	0.002	4月22日	0.004	0.006	0.003
4月15日	0.011	0.021	0.003	4月23日	0.007	0.014	0.004	4月15日	0.008	0.015	0.002	4月23日	0.005	0.010	0.003
4月16日	0.009	0.015	0.004	4月24日	0.008	0.015	0.005	4月16日	0.006	0.010	0.004	4月24日	0.005	0.009	0.003
4月17日	0.011	0.020	0.005	4月25日	0.011	0.017	0.005	4月17日	0.008	0.015	0.003	4月25日	0.007	0.010	0.004
4月18日	0.010	0.022	0.006	4月26日	0.008	0.013	0.005	4月18日	0.008	0.018	0.004	4月26日	0.006	0.009	0.003
4月19日	0.013	0.023	0.005	4月27日	0.012	0.023	0.005	4月19日	0.008	0.015	0.003	4月27日	0.009	0.017	0.003
平均値	0.010			平均値	0.009			平均値	0.007			平均値	0.006		
最大値		0.023		最大値		0.023		最大値		0.018		最大値		0.017	
最小値			0.003	最小値			0.004	最小値			0.002	最小値			0.002

単位 : ppm

単位: ppm

夏 季															
	No.1				No.2				No.3				No.4		
	日	1 時間値			日	1 時間値			日	1 時間値			日	1 時間値	
日付	平均値	最大値	最小値	日付	平均値	最大値	最小値	日付	平均値	最大値	最小値	日付	平均値	最大値	最小値
7月14日	0.011	0.017	0.007	7月22日	0.010	0.014	0.002	7月14日	0.006	0.012	0.004	7月22日	0.007	0.008	0.005
7月15日	0.010	0.015	0.005	7月23日	0.010	0.012	0.007	7月15日	0.005	0.011	0.004	7月23日	0.007	0.009	0.005
7月16日	0.011	0.018	0.006	7月24日	0.009	0.014	0.007	7月16日	0.007	0.010	0.005	7月24日	0.006	0.009	0.005
7月17日	0.010	0.014	0.006	7月25日	0.013	0.024	0.006	7月17日	0.008	0.010	0.006	7月25日	0.010	0.030	0.006
7月18日	0.011	0.019	0.006	7月26日	0.007	0.011	0.006	7月18日	0.006	0.009	0.004	7月26日	0.006	0.009	0.004
7月19日	0.009	0.014	0.006	7月27日	0.008	0.011	0.006	7月19日	0.005	0.007	0.005	7月27日	0.005	0.006	0.004
7月20日	0.011	0.019	0.006	7月28日	0.013	0.024	0.007	7月20日	0.006	0.009	0.005	7月28日	0.009	0.020	0.005
平均値	0.010			平均値	0.010			平均値	0.006			平均値	0.007		
最大値		0.019		最大値		0.024		最大値		0.012		最大値		0.030	
最小値			0.005	最小値			0.002	最小値			0.004	最小値			0.004

単位 : ppm

単位: ppm

秋 季															
	No.1				No.2				No.3				No.4		
	日	1 時間値			日	1 時間値			日	1 時間値			日	1 時間値	
日付	平均値	最大値	最小値	日付	平均値	最大値	最小値	日付	平均値	最大値	最小値	日付	平均値	最大値	最小値
10月13日	0.009	0.017	0.005	10月21日	0.007	0.014	0.003	10月13日	0.006	0.010	0.003	10月21日	0.005	0.008	0.002
10月14日	0.008	0.014	0.005	10月22日	0.005	0.011	0.003	10月14日	0.006	0.009	0.004	10月22日	0.005	0.008	0.003
10月15日	0.006	0.010	0.004	10月23日	0.004	0.006	0.002	10月15日	0.005	0.008	0.003	10月23日	0.003	0.004	0.002
10月16日	0.006	0.009	0.004	10月24日	0.006	0.009	0.003	10月16日	0.004	0.007	0.003	10月24日	0.005	0.008	0.002
10月17日	0.006	0.009	0.004	10月25日	0.006	0.009	0.003	10月17日	0.005	0.007	0.004	10月25日	0.005	0.008	0.003
10月18日	0.006	0.011	0.004	10月26日	0.008	0.013	0.003	10月18日	0.005	0.008	0.003	10月26日	0.006	0.010	0.003
10月19日	0.005	0.009	0.003	10月27日	0.007	0.014	0.004	10月19日	0.004	0.006	0.003	10月27日	0.005	0.008	0.003
平均値	0.007			平均値	0.006			平均値	0.005			平均値	0.005		
最大値		0.017		最大値		0.014		最大値		0.010		最大値		0.010	
最小値			0.003	最小値			0.002	最小値			0.003	最小値			0.002

単位 : ppm

単位: ppm

冬 季															
	No.1				No.2				No.3				No.4		
	日	1 時間値			日	1 時間値			日	1 時間値			日	1 時間値	
日付	平均値	最大値	最小値	日付	平均値	最大値	最小値	日付	平均値	最大値	最小値	日付	平均値	最大値	最小値
1月11日	0.004	0.005	0.002	1月19日	0.002	0.003	0.002	1月11日	0.003	0.005	0.002	1月19日	0.002	0.003	0.001
1月12日	0.003	0.005	0.002	1月20日	0.004	0.008	0.002	1月12日	0.003	0.005	0.002	1月20日	0.003	0.006	0.001
1月13日	0.004	0.007	0.002	1月21日	0.003	0.005	0.002	1月13日	0.004	0.007	0.002	1月21日	0.002	0.004	0.001
1月14日	0.002	0.006	0.002	1月22日	0.002	0.004	0.002	1月14日	0.002	0.003	0.002	1月22日	0.002	0.003	0.001
1月15日	0.003	0.005	0.002	1月23日	0.002	0.003	0.001	1月15日	0.003	0.004	0.001	1月23日	0.001	0.003	0.001
1月16日	0.004	0.012	0.001	1月24日	0.002	0.003	0.002	1月16日	0.004	0.012	0.001	1月24日	0.002	0.003	0.001
1月17日	0.003	0.005	0.002	1月25日	0.003	0.004	0.002	1月17日	0.003	0.004	0.002	1月25日	0.002	0.004	0.001
平均値	0.003			平均値	0.003			平均値	0.003			平均値	0.002		
最大値		0.012		最大値		0.008		最大値		0.012		最大値		0.006	
最小値			0.001	最小値			0.001	最小値			0.001	最小値			0.001

表 1 - 2 (5) 大気質調査結果 (CO)

単位: ppm

春 季															
	No.1				No.2				No.3				No.4		
	日	1 時間値			日	1 時間値			日	1 時間値			日	1 時間値	
日付	平均値	最大値	最小値	日付	平均値	最大値	最小値	日付	平均値	最大値	最小値	日付	平均値	最大値	最小値
4月13日	0.1	0.2	0.1	4月21日	0.1	0.3	0.1	4月13日	0.2	0.3	0.2	4月21日	0.3	0.4	0.2
4月14日	0.1	0.4	0.1	4月22日	0.1	0.2	0.1	4月14日	0.3	0.6	0.2	4月22日	0.2	0.4	0.2
4月15日	0.3	0.2	0.2	4月23日	0.1	0.2	0.1	4月15日	0.4	0.5	0.3	4月23日	0.3	0.5	0.2
4月16日	0.2	0.2	0.1	4月24日	0.1	0.1	0.1	4月16日	0.3	0.5	0.2	4月24日	0.2	0.3	0.2
4月17日	0.2	0.1	0.1	4月25日	0.1	0.1	0.1	4月17日	0.4	0.5	0.2	4月25日	0.2	0.3	0.2
4月18日	0.2	0.3	0.1	4月26日	0.1	0.2	0.1	4月18日	0.3	0.5	0.2	4月26日	0.3	0.3	0.2
4月19日	0.2	0.1	0.1	4月27日	0.2	0.3	0.1	4月19日	0.3	0.5	0.3	4月27日	0.4	0.5	0.3
平均値	0.2			平均値	0.1			平均値	0.3			平均値	0.3		
最大値		0.4		最大値		0.3		最大値		0.6		最大値		0.5	
最小値			0.1	最小値			0.1	最小値			0.2	最小値			0.2

単位: ppm

単位: ppm

夏 季															
	No.1				No.2				No.3				No.4		
	日	1 時間値			日	1 時間値			日	1 時間値			日	1 時間値	
日付	平均値	最大値	最小値	日付	平均値	最大値	最小値	日付	平均値	最大値	最小値	日付	平均値	最大値	最小値
7月14日	0.1	0.3	<0.1	7月22日	0.1	0.3	0.1	7月14日	0.3	0.5	0.1	7月22日	0.2	0.6	0.2
7月15日	0.1	0.3	0.1	7月23日	0.2	0.3	0.1	7月15日	0.3	0.6	0.2	7月23日	0.2	0.3	0.2
7月16日	0.3	0.4	0.1	7月24日	0.2	0.5	0.1	7月16日	0.4	0.8	0.2	7月24日	0.2	0.2	0.2
7月17日	0.3	0.5	0.1	7月25日	0.2	0.3	0.1	7月17日	0.5	0.7	0.2	7月25日	0.2	0.3	0.1
7月18日	0.1	0.2	<0.1	7月26日	0.1	0.3	0.1	7月18日	0.3	0.5	0.2	7月26日	0.2	0.2	0.1
7月19日	0.0	0.1	<0.1	7月27日	0.1	0.1	0.1	7月19日	0.2	0.3	0.1	7月27日	0.1	0.1	0.1
7月20日	0.1	0.2	<0.1	7月28日	0.2	0.7	0.1	7月20日	0.2	0.5	0.1	7月28日	0.2	0.3	0.1
平均値	0.1			平均値	0.2			平均値	0.3			平均値	0.2		
最大値		0.5		最大値		0.7		最大値		0.8		最大値		0.6	
最小値			<0.1	最小値			0.1	最小値			0.1	最小値			0.1

単位: ppm

単位: mm

秋 季															
	No.1				No.2				No.3				No.4		
	日	1 時間値			日	1 時間値			日	1 時間値			日	1 時間値	
日付	平均値	最大値	最小値	日付	平均値	最大値	最小値	日付	平均値	最大値	最小値	日付	平均値	最大値	最小値
10月13日	0.1	0.2	<0.1	10月21日	0.3	0.8	0.1	10月13日	0.2	0.4	0.1	10月21日	0.2	0.4	0.1
10月14日	0.1	0.2	<0.1	10月22日	0.3	0.5	0.1	10月14日	0.1	0.2	0.1	10月22日	0.3	0.5	0.2
10月15日	0.2	0.2	<0.1	10月23日	0.2	0.3	0.1	10月15日	0.2	0.2	0.1	10月23日	0.2	0.3	0.1
10月16日	0.0	0.1	<0.1	10月24日	0.2	0.6	0.1	10月16日	0.1	0.3	0.1	10月24日	0.2	0.4	0.1
10月17日	0.2	0.4	0.1	10月25日	0.2	1.1	0.1	10月17日	0.2	0.3	0.1	10月25日	0.2	0.4	0.2
10月18日	0.1	0.2	<0.1	10月26日	0.4	0.8	0.2	10月18日	0.1	0.2	0.1	10月26日	0.3	0.6	0.2
10月19日	<0.1	0.1	<0.1	10月27日	0.3	0.6	0.1	10月19日	0.1	0.3	0.1	10月27日	0.3	0.5	0.2
平均値	0.1			平均値	0.3			平均値	0.1			平均値	0.3		
最大値		0.4		最大値		1.1		最大値		0.4		最大値		0.6	
最小値			<0.1	最小値			0.1	最小値			0.1	最小値			0.1

単位: ppm

単位: ppm

冬 季															
	No.1				No.2				No.3				No.4		
	日	1 時間値			日	1 時間値			日	1 時間値			日	1 時間値	
日付	平均値	最大値	最小値	日付	平均値	最大値	最小値	日付	平均値	最大値	最小値	日付	平均値	最大値	最小値
1月11日	0.2	0.3	0.1	1月19日	0.1	0.2	0.1	1月11日	0.3	0.6	0.2	1月19日	0.2	0.2	0.1
1月12日	0.2	0.4	0.1	1月20日	0.3	1.2	0.1	1月12日	0.3	0.6	0.2	1月20日	0.3	0.7	0.2
1月13日	0.3	0.6	0.1	1月21日	0.2	0.6	0.1	1月13日	0.5	0.7	0.3	1月21日	0.2	0.5	0.1
1月14日	0.2	0.5	0.1	1月22日	0.1	0.2	0.1	1月14日	0.4	0.7	0.2	1月22日	0.2	0.2	0.2
1月15日	0.1	0.2	0.1	1月23日	0.1	0.3	0.1	1月15日	0.2	0.4	0.1	1月23日	0.2	0.2	0.1
1月16日	0.2	0.7	0.1	1月24日	0.2	0.5	0.1	1月16日	0.4	1.1	0.2	1月24日	0.2	0.3	0.2
1月17日	0.1	0.1	0.1	1月25日	0.3	1.8	0.1	1月17日	0.2	0.2	0.2	1月25日	0.2	0.7	0.1
平均値	0.2			平均値	0.2			平均値	0.3			平均値	0.2		
最大値		0.7		最大値		1.8		最大値		1.1		最大値		0.7	
最小値			0.1	最小値			0.1	最小値			0.1	最小値			0.1

表 1 - 2 (6) 大気質調査結果 (S P M)

単位 : mg/m³

春 季															
	No.1				No.2				No.3				No.4		
	日	1 時間値			日	1 時間値			日	1 時間値			日	1 時間値	
日付	平均値	最大値	最小値	日付	平均値	最大値	最小値	日付	平均値	最大値	最小値	日付	平均値	最大値	最小値
4月13日	0.010	0.024	0.002	4月21日	0.036	0.068	0.005	4月13日	0.008	0.023	<0.001	4月21日	0.034	0.066	0.010
4月14日	0.019	0.032	0.004	4月22日	0.030	0.047	0.020	4月14日	0.020	0.091	<0.001	4月22日	0.034	0.080	0.005
4月15日	0.045	0.060	0.030	4月23日	0.024	0.042	0.005	4月15日	0.029	0.072	<0.001	4月23日	0.028	0.045	0.011
4月16日	0.040	0.059	0.020	4月24日	0.015	0.029	<0.001	4月16日	0.048	0.133	0.019	4月24日	0.017	0.045	0.002
4月17日	0.034	0.049	0.021	4月25日	0.027	0.043	0.015	4月17日	0.027	0.066	0.002	4月25日	0.025	0.053	0.002
4月18日	0.040	0.058	0.021	4月26日	0.028	0.040	0.019	4月18日	0.038	0.056	0.020	4月26日	0.030	0.050	0.009
4月19日	0.052	0.072	0.039	4月27日	0.035	0.049	0.021	4月19日	0.052	0.089	0.022	4月27日	0.028	0.060	0.005
平均値	0.034			平均値	0.028			平均値	0.032			平均値	0.028		
最大値		0.072		最大値		0.068		最大値		0.133		最大値		0.080	
最小値			0.002	最小値			<0.001	最小値			<0.001	最小値			0.002

単位 : mg/m³

単位: mg/m³

夏 季															
	No.1				No.2				No.3				No.4		
	日	1 時間値			日	1 時間値			日	1 時間値			日	1 時間値	
日付	平均値	最大値	最小値	日付	平均値	最大値	最小値	日付	平均値	最大値	最小値	日付	平均値	最大値	最小値
7月14日	0.067	0.123	0.014	7月22日	0.078	0.109	0.047	7月14日	0.077	0.186	0.022	7月22日	0.075	0.213	0.035
7月15日	0.081	0.114	0.038	7月23日	0.053	0.086	0.036	7月15日	0.092	0.174	0.033	7月23日	0.054	0.079	0.027
7月16日	0.102	0.145	0.072	7月24日	0.043	0.079	0.007	7月16日	0.108	0.213	0.065	7月24日	0.039	0.092	0.003
7月17日	0.092	0.156	0.061	7月25日	0.045	0.083	0.023	7月17日	0.098	0.180	0.028	7月25日	0.048	0.121	0.010
7月18日	0.046	0.102	0.011	7月26日	0.021	0.046	0.004	7月18日	0.060	0.156	0.034	7月26日	0.031	0.060	0.048
7月19日	0.031	0.050	0.019	7月27日	0.010	0.020	0.003	7月19日	0.036	0.065	0.013	7月27日	0.014	0.028	<0.001
7月20日	0.041	0.069	0.020	7月28日	0.037	0.067	0.008	7月20日	0.050	0.104	0.013	7月28日	0.040	0.090	0.005
平均値	0.066			平均値	0.041			平均値	0.074			平均値	0.043		
最大値		0.156		最大値		0.109		最大値		0.213		最大値		0.213	
最小値			0.011	最小値			0.003	最小値			0.013	最小値			<0.001

単位 : mg/m³

秋 季															
	No.1				No.2				No.3				No.4		
	日	1 時間値			日	1 時間値			日	1 時間値			日	1 時間値	
日付	平均値	最大値	最小値	日付	平均値	最大値	最小値	日付	平均値	最大値	最小値	日付	平均値	最大値	最小値
10月13日	0.008	0.019	<0.001	10月21日	0.009	0.022	0.001	10月13日	0.031	0.078	0.010	10月21日	0.027	0.058	0.004
10月14日	0.007	0.017	<0.001	10月22日	0.003	0.008	<0.001	10月14日	0.023	0.046	0.011	10月22日	0.017	0.044	0.003
10月15日	0.008	0.018	0.002	10月23日	0.003	0.008	<0.001	10月15日	0.033	0.064	0.010	10月23日	0.008	0.015	0.001
10月16日	0.007	0.013	0.002	10月24日	0.005	0.015	<0.001	10月16日	0.021	0.049	<0.001	10月24日	0.017	0.038	0.002
10月17日	0.008	0.019	<0.001	10月25日	0.009	0.022	0.002	10月17日	0.026	0.049	0.001	10月25日	0.017	0.032	0.004
10月18日	0.010	0.016	0.004	10月26日	0.016	0.034	0.007	10月18日	0.027	0.052	0.009	10月26日	0.045	0.115	0.010
10月19日	0.008	0.015	0.001	10月27日	0.011	0.024	0.001	10月19日	0.019	0.040	0.001	10月27日	0.027	0.049	0.008
平均値	0.008			平均値	0.008			平均値	0.026			平均値	0.023		
最大値		0.019		最大値		0.034		最大値		0.078		最大値		0.115	
最小値			<0.001	最小値			<0.001	最小値			<0.001	最小値			0.001

単位 : mg/m³

単位: mg/m³

冬 季															
	No.1				No.2				No.3				No.4		
	日	1 時間値			日	1 時間値			日	1 時間値			日	1 時間値	
日付	平均値	最大値	最小値	日付	平均値	最大値	最小値	日付	平均値	最大値	最小値	日付	平均値	最大値	最小値
1月11日	0.009	0.017	0.002	1月19日	0.004	0.016	<0.001	1月11日	0.023	0.070	0.006	1月19日	0.008	0.020	0.003
1月12日	0.007	0.015	<0.001	1月20日	0.005	0.014	<0.001	1月12日	0.027	0.041	0.015	1月20日	0.017	0.051	0.002
1月13日	0.013	0.032	0.001	1月21日	0.005	0.014	<0.001	1月13日	0.048	0.102	0.015	1月21日	0.020	0.065	0.003
1月14日	0.004	0.016	<0.001	1月22日	0.004	0.010	<0.001	1月14日	0.026	0.096	0.002	1月22日	0.009	0.030	<0.001
1月15日	0.004	0.018	<0.001	1月23日	0.002	0.008	<0.001	1月15日	0.010	0.029	0.001	1月23日	0.009	0.025	0.002
1月16日	0.011	0.029	0.001	1月24日	0.001	0.007	<0.001	1月16日	0.032	0.073	0.004	1月24日	0.012	0.030	0.004
1月17日	0.007	0.012	<0.001	1月25日	0.003	0.013	<0.001	1月17日	0.012	0.030	0.002	1月25日	0.010	0.023	0.003
平均値	0.008			平均値	0.004			平均値	0.025			平均値	0.012		
最大値		0.032		最大値		0.016		最大値		0.102		最大値		0.065	
最小値			<0.001	最小値			<0.001	最小値			0.001	最小値			<0.001

表 1 - 2 (7) 大気質調査結果 (O_x)

単位 : ppm

春 季															
	No.1				No.2				No.3				No.4		
	日	1 時間値			日	1 時間値			日	1 時間値			日	1 時間値	
日付	平均値	最大値	最小値	日付	平均値	最大値	最小値	日付	平均値	最大値	最小値	日付	平均値	最大値	最小値
4月13日	0.041	0.055	0.003	4月21日	0.036	0.061	0.007	4月13日	0.040	0.055	0.009	4月21日	0.041	0.058	0.008
4月14日	0.036	0.060	0.016	4月22日	0.048	0.061	0.006	4月14日	0.021	0.053	0.001	4月22日	0.044	0.054	0.003
4月15日	0.043	0.081	0.008	4月23日	0.039	0.062	0.006	4月15日	0.038	0.074	0.001	4月23日	0.041	0.055	0.009
4月16日	0.050	0.069	0.023	4月24日	0.047	0.074	0.009	4月16日	0.039	0.066	0.001	4月24日	0.045	0.067	0.018
4月17日	0.046	0.072	0.023	4月25日	0.042	0.070	0.009	4月17日	0.049	0.080	0.002	4月25日	0.043	0.064	0.013
4月18日	0.044	0.065	0.024	4月26日	0.043	0.071	0.005	4月18日	0.041	0.073	0.004	4月26日	0.041	0.066	0.002
4月19日	0.037	0.084	0.001	4月27日	0.032	0.067	0.005	4月19日	0.042	0.089	0.002	4月27日	0.034	0.064	0.003
平均値	0.042			平均値	0.041			平均値	0.038			平均値	0.041		
最大値		0.084		最大値		0.074		最大値		0.089		最大値		0.067	
最小値			0.001	最小値			0.005	最小値			0.001	最小値			0.002

単位 : ppm

単位: ppm

夏 季															
	No.1				No.2				No.3				No.4		
	日	1 時間値			日	1 時間値			日	1 時間値			日	1 時間値	
日付	平均値	最大値	最小値	日付	平均値	最大値	最小値	日付	平均値	最大値	最小値	日付	平均値	最大値	最小値
7月14日	0.025	0.080	0.002	7月22日	0.048	0.071	0.009	7月14日	0.033	0.090	0.003	7月22日	0.046	0.075	0.010
7月15日	0.026	0.074	0.001	7月23日	0.034	0.066	0.015	7月15日	0.029	0.082	0.001	7月23日	0.040	0.072	0.024
7月16日	0.034	0.107	0.002	7月24日	0.034	0.054	0.022	7月16日	0.037	0.116	0.001	7月24日	0.041	0.059	0.029
7月17日	0.019	0.062	0.001	7月25日	0.012	0.039	0.002	7月17日	0.023	0.065	0.001	7月25日	0.015	0.037	0.004
7月18日	0.024	0.063	0.001	7月26日	0.019	0.030	0.002	7月18日	0.030	0.076	0.001	7月26日	0.019	0.030	0.002
7月19日	0.020	0.037	0.001	7月27日	0.028	0.033	0.023	7月19日	0.025	0.043	0.001	7月27日	0.028	0.033	0.015
7月20日	0.034	0.074	0.003	7月28日	0.036	0.123	0.004	7月20日	0.039	0.081	0.004	7月28日	0.041	0.116	0.003
平均値	0.026			平均値	0.030			平均値	0.031			平均値	0.033		
最大値		0.107		最大値		0.123		最大値		0.116		最大値		0.116	
最小値			0.001	最小値			0.002	最小値			0.001	最小値			0.002

単位 : ppm

単位: ppm

秋 季															
	No.1				No.2				No.3				No.4		
	日	1 時間値			日	1 時間値			日	1 時間値			日	1 時間値	
日付	平均値	最大値	最小値	日付	平均値	最大値	最小値	日付	平均値	最大値	最小値	日付	平均値	最大値	最小値
10月13日	0.029	0.063	0.009	10月21日	0.021	0.051	0.007	10月13日	0.006	0.052	0.004	10月21日	0.017	0.046	0.001
10月14日	0.032	0.065	0.010	10月22日	0.025	0.044	0.006	10月14日	0.023	0.049	0.004	10月22日	0.026	0.043	0.004
10月15日	0.019	0.043	0.009	10月23日	0.036	0.046	0.026	10月15日	0.010	0.030	0.004	10月23日	0.034	0.039	0.026
10月16日	0.034	0.051	0.015	10月24日	0.027	0.046	0.009	10月16日	0.023	0.036	0.004	10月24日	0.026	0.047	0.008
10月17日	0.014	0.021	0.009	10月25日	0.032	0.051	0.009	10月17日	0.005	0.010	0.004	10月25日	0.033	0.050	0.007
10月18日	0.027	0.049	0.008	10月26日	0.016	0.046	0.006	10月18日	0.010	0.018	0.004	10月26日	0.017	0.045	0.002
10月19日	0.037	0.049	0.013	10月27日	0.024	0.044	0.006	10月19日	0.012	0.020	0.002	10月27日	0.022	0.041	0.001
平均値	0.027			平均値	0.026			平均値	0.013			平均値	0.025		
最大値		0.065		最大値		0.051		最大値		0.052		最大値		0.050	
最小値			0.008	最小値			0.006	最小値			0.002	最小値			0.001

単位 : ppm

単位: ppm

冬 季															
	No.1				No.2				No.3				No.4		
	日	1 時間値			日	1 時間値			日	1 時間値			日	1 時間値	
日付	平均値	最大値	最小値	日付	平均値	最大値	最小値	日付	平均値	最大値	最小値	日付	平均値	最大値	最小値
1月11日	0.033	0.045	0.008	1月19日	0.044	0.047	0.041	1月11日	0.025	0.039	0.001	1月19日	0.041	0.044	0.037
1月12日	0.037	0.049	0.022	1月20日	0.022	0.044	0.004	1月12日	0.025	0.049	0.006	1月20日	0.025	0.042	0.004
1月13日	0.015	0.030	0.004	1月21日	0.027	0.046	0.003	1月13日	0.008	0.014	0.004	1月21日	0.029	0.048	0.002
1月14日	0.023	0.044	0.003	1月22日	0.046	0.050	0.039	1月14日	0.021	0.053	0.004	1月22日	0.047	0.051	0.041
1月15日	0.036	0.048	0.003	1月23日	0.039	0.048	0.016	1月15日	0.041	0.051	0.007	1月23日	0.041	0.046	0.023
1月16日	0.022	0.042	0.001	1月24日	0.030	0.045	0.013	1月16日	0.017	0.036	0.006	1月24日	0.040	0.050	0.028
1月17日	0.043	0.047	0.036	1月25日	0.031	0.047	0.007	1月17日	0.042	0.049	0.013	1月25日	0.036	0.049	0.010
平均値	0.030			平均値	0.034			平均値	0.026			平均値	0.037		
最大値		0.049		最大値		0.050		最大値		0.053		最大値		0.051	
最小値			0.001	最小値			0.003	最小値			0.001	最小値			0.002